

407 - COLEGIO DE EDUCACION PROFESIONAL TECNICA DEL ESTADO DE CHIHUAHUA  
 2E9381 - COBERTURA EN EDUCACION EN BACHILLERATO TECNOLÓGICO

Oforgar las oportunidades de ingreso, permanencia y culminación escolar a las y los estudiantes de Educación en Bachillerato Tecnológico, mediante acciones que permitan una formación educativa integral.  
 105531 - Atención a alumnas y alumnos en el subsistema educativo

REFERENCIA	Descripción	POBLACIONES		Total	Hombres
NO AFECTADA	Jóvenes y adultos de 15 años y más que concluyen nivel alfabetización primaria y secundaria	Jóvenes y adultos de 15 años y más que concluyen nivel alfabetización primaria y secundaria	99,902	238,127	138,225
POTENCIAL (AFECTADA)	Jóvenes y adultos de 15 años y más que concluyen nivel alfabetización primaria y secundaria	Jóvenes y adultos de 15 años y más que concluyen nivel alfabetización primaria y secundaria	81,709	192,645	110,596
OBJETIVO	Alumnas y alumnos	Jóvenes adultos de 15 años o más	18,193	45,482	27,289
POSTERGADA	Jóvenes adultos de 15 años o más	Alumnas y alumnos	3,600	9,000	5,400
ATENDIDA	Alumnas y alumnos	Jóvenes adultos de 15 años o más	14,593	36,482	21,889
		Alumnas y alumnos	1,125	3,750	2,625

ALINEACIÓN A INSTRUMENTOS DE PLANEACIÓN ESTRATÉGICA  
 E10372 - DESARROLLO HUMANO Y SOCIAL - EDUCACIÓN - DERECHOS HUMANOS E INCLUSIÓN SOCIAL

Objetivos De Desarrollo Sostenible  
 ODD4 - Garantizar una educación inclusiva, equitativa y de calidad y promover oportunidades de aprendizaje durante toda la vida para todos

Plan Estatal De Desarrollo  
 E1-13 - Desarrollar ambientes escolares propicios que generen armonía social, con el fin de asegurar un alto logro educativo y la permanencia de las y los estudiantes en una formación educativa integral.

Plan Estatal De Desarrollo 2022-2027  
 E104010071 - Ampliar la cobertura a nivel estatal en materia educativa.

PRESUPUESTO DEL PROGRAMA		Acumulado
Autorizado	256,316,234.33	Modificado
% de gastos / modificado	.00	Autorizado
0.00	256,316,234.33	Gasto
		% de gasto / modificado
		0.00

INDICADORES DEL PROGRAMA		Indicadores sin avance
Total de indicadores presentados al H. Congreso	1	Indicadores sin avance - Con justificación
	1.00	0

**GOBIERNO DEL ESTADO DE CHIHUAHUA**  
**SEGUIMIENTO DE INDICADORES**  
 Presentados al Honorable Congreso del Estado  
 Mes de Junio del 2022


**407 - COLEGIO DE EDUCACION PROFESIONAL TECNICA DEL ESTADO DE CHIHUAHUA**

**2E08C1 - COBERTURA EN EDUCACIÓN EN BACHILLERATO TECNOLÓGICO**

Origen las oportunidades de ingreso, permanencia y culminación escolar a las y los estudiantes de Educación en Bachillerato Tecnológico, mediante acciones que permitan una formación educativa integral.  
 105531 - Atención a alumnas y alumnos en el subsistema educativo

Ente Público  
 Programa presupuestario  
 Definición del Programa  
 Problema que atiende el Programa

Clave	Descripción	Origen	Porcentaje	Autorizado	Modificado	Gasto	Variación
1110189	RECURSOS DEL ESTADO 2022	RECURSOS FISCALES	14.47%	37,091,774.33	37,091,774.33	.00	37,091,774.33
1118899	INGRESOS PARA UN FIN ESPECIFICO 2022	RECURSOS FISCALES	1.87%	4,792,428.00	4,792,428.00	.00	4,792,428.00
1489899	INGRESOS PROPIOS DE ENTIDADES PARAESTATALES 2022	INGRESOS PROPIOS	10.50%	26,915,687.00	26,915,687.00	.00	26,915,687.00
2533521	FONDO DE APORTACIONES PARA LA EDUCACION TECNOLÓGICA Y DE ADULTOS (FAETA) 2021	RECURSOS FEDERALES	0.00%	0.00	5,593,691.00	.00	5,593,691.00
2533599	FONDO DE APORTACIONES PARA LA EDUCACION TECNOLÓGICA Y DE ADULTOS (FAETA) 2022	RECURSOS FEDERALES	73.16%	187,516,345.00	181,832,654.00	.00	181,932,654.00
<b>FUENTES DE FINANCIAMIENTO</b>				<b>256,316,234.33</b>	<b>256,316,234.33</b>	<b>.00</b>	<b>256,316,234.33</b>
<b>Interrubaciones</b>							
2E08C1 - COBERTURA EN EDUCACIÓN EN BACHILLERATO TECNOLÓGICO				37,091,774.33	37,091,774.33	.00	37,091,774.33
2E08C1 - COBERTURA EN EDUCACIÓN EN BACHILLERATO TECNOLÓGICO				4,792,428.00	4,792,428.00	.00	4,792,428.00
2E08C1 - COBERTURA EN EDUCACIÓN EN BACHILLERATO TECNOLÓGICO				26,915,687.00	26,915,687.00	.00	26,915,687.00
2E08C1 - COBERTURA EN EDUCACIÓN EN BACHILLERATO TECNOLÓGICO				0.00	5,593,691.00	.00	5,593,691.00
2E08C1 - COBERTURA EN EDUCACIÓN EN BACHILLERATO TECNOLÓGICO				187,516,345.00	181,832,654.00	.00	181,932,654.00
<b>Total de presupuesto</b>				<b>256,316,234.33</b>	<b>256,316,234.33</b>	<b>.00</b>	<b>256,316,234.33</b>




**GOBIERNO DEL ESTADO DE CHIHUAHUA**  
**SEGUIMIENTO DE INDICADORES**  
 Presentados al Honorable Congreso del Estado

Mes de Junio del 2022

DATOS DEL PROGRAMA		Beneficiarios		Total	
Definición del programa		Población	Tipo	M	H
Ofertar las oportunidades de ingreso, permanencia y culminación escolar a las y los estudiantes de Educación en Bachillerato Tecnológico, mediante acciones que permitan una formación educativa integral.		OBJETIVO	Alumnas y alumnos	3,600.00	5,400.00
		ATENVIDA	Alumnas y alumnos	1,125.00	2,025.00
		Recursos del Programa			
		Presupuesto Autorizado	Presupuesto Modificado	Gasto	Variación Presup. Modificado vs Gasto
		256,316,234.33	256,316,234.33	0.00	256,316,234.33

**DATOS DEL INDICADOR**  
 Resumen Narrativo

Nivel	PROPOSITO	Módulos adultos de 15 años o más tienen oportunidades de una formación educativa integral.	Nombre del Indicador	Descripción del Indicador	Fórmula	Descripción de la Fórmula	Método de Cálculo		Tipo	Dimensión		Frecuencia Anual
							Unidad de Medida	Variación Porcentual		Eficiencia	Linea Base	
					(ACEA/MTCA-1)*100	(Alumnos inscritos en el ciclo actual/Matricula total del ciclo anterior)*100	Valor Inicial	Valor Programado	Estratégico	Linea Base	Meta	
							Alumnas y alumnos	8,336.00	9,770.00	15.52	17.20	
							Alumnas y alumnos	7,216.00	8,336.00			
							ACUMULADO					
							CONSTANTE					
							Linea Base y Metas del Indicador					
							Descripción de las Variables					
							AICEA - Alumnos inscritos en el ciclo actual					
							MTCA - Matricula total del ciclo anterior					



**GOBIERNO DEL ESTADO DE CHIHUAHUA**  
**SEGUIMIENTO DE INDICADORES**  
 Presentados al Honorable Congreso del Estado  
 Mes de Junio del 2022

407 - COLEGIO DE EDUCACIÓN PROFESIONAL TÉCNICA DEL ESTADO DE CHIHUAHUA  
 2E058C1 - COBERTURA EN EDUCACIÓN EN BACHILLERATO TECNOLÓGICO

**DATOS DEL PROGRAMA**

Definición del programa

Ofrecer las oportunidades de ingreso, permanencia y culminación escolar a las y los estudiantes de Educación en Bachillerato Tecnológico, mediante acciones que permitan una formación educativa integral.

**Beneficiarios**

Población	Tipo	M	H	Total
OBJETIVO	Alumnas y alumnos	3,600.00	5,400.00	9,000.00
ATENIDA	Alumnas y alumnos	1,125.00	2,625.00	3,750.00
<b>Recursos del Programa</b>				
Presupuesto Autorizado	Presupuesto Modificado	Gasto	Variación Presup. Modificado vs. Gasto	
256,316,234.33	256,316,234.33	0.00	256,316,234.33	

**Seguimiento del Indicador**

**Variables del Indicador**

Alumnos inscritos en el ciclo actual  
 Matrícula total del ciclo anterior

**Valor Logrado del Mes**

750.00  
 8,336.00

**Avances del Indicador**

Mensual	Acumulado	Avance Acum / Meta
-91.00	-55.01	-919.83%


**Justificación Mensual**

**Observaciones Mensual**



Definición del programa	Beneficiarios				Total
	Población	Tipo	M	H	
Otorgar las oportunidades de ingreso, permanencia y culminación escolar a las y los estudiantes de Educación en Bachillerato Tecnológico, mediante acciones que permitan una formación educativa integral.	OBJETIVO	Alumnas y alumnos	3,600.00	5,400.00	9,000.00
	ATENIDA	Alumnas y alumnos	1,125.00	2,625.00	3,750.00
<b>Recursos del Programa</b>			<b>Gasto</b>	<b>Variación Presup. Modificado vs Gasto</b>	
Presupuesto Autorizado			256,316,234.33	0.00	256,316,234.33
Presupuesto Modificado			256,316,234.33		

Observaciones Generales del Programa Presupuestario en el Periodo

Responsable del Programa  
  
 Lic. Oscar Manuel Sandoval Aldana  
 Subdirector de Administración y Presupuesto



Ente Público: Programa presupuestario: 407 - COLEGIO DE EDUCACION PROFESIONAL TECNICA DEL ESTADO DE CHIHUAHUA  
 Definición del Programa: 2E151C1 - CALIDAD EN LOS SERVICIOS DE EDUCACION EN BACHILLERATO TECNOLÓGICO  
 Problema que atiende el Programa: 105532 - Índice de logro educativo en Educación Media Superior  
 Objetivo, acciones y proyectos que permiten la correcta prestación del servicio de Educación en Bachillerato Tecnológico, con equidad y perspectiva de género, mediante la aplicación de un modelo de calidad que permita a los egresados la continuación de los estudios de nivel superior y/o la inserción laboral esperada por los sectores productivos, sociales y gubernamentales.

REFERENCIA	Tipo	Descripción	Unidad de Medida Población	Total	Mujeres	Hombres
NO AFECTADA	Jóvenes y adultos de 15 años y más que concluyen nivel alfabetización primaria y secundaria	Jóvenes y adultos de 15 años y más que concluyen nivel alfabetización primaria y secundaria	Jóvenes y adultos de 15 años y más que concluyen nivel alfabetización primaria y secundaria	484,249	243,866	250,381
POTENCIAL (AFECTADA)	Jóvenes adultos de 15 años o más	Jóvenes adultos de 15 años y más que concluyen nivel alfabetización primaria y secundaria	Jóvenes adultos de 15 años o más	448,767	216,579	232,188
OBJETIVO	Alumnas y alumnos	Alumnas y alumnos	Alumnas y alumnos	45,482	27,289	18,193
POSTERGADA	Jóvenes adultos de 15 años o más	Jóvenes adultos de 15 años o más	Jóvenes adultos de 15 años o más	9,000	3,600	5,400
ATENVIDA	Alumnas y alumnos	Alumnas y alumnos	Alumnas y alumnos	36,482	14,593	21,889
				3,750	1,125	2,625

**ALINEACIÓN A INSTRUMENTOS DE PLANEACIÓN ESTRATÉGICA**  
 Eje rector: Tema - Eje Transversal  
 E10372 - DESARROLLO HUMANO Y SOCIAL - EDUCACIÓN - DERECHOS HUMANOS E INCLUSIÓN SOCIAL  
 Objetivos De Desarrollo Sostenible  
 ODD4 - Garantizar una educación inclusiva, equitativa y de calidad y promover oportunidades de aprendizaje durante toda la vida para todos  
 Plan Estatal De Desarrollo  
 E11-13 - Desarrollar ambientes escolares propicios que generen armonía social, con el fin de asegurar un alto logro educativo y la permanencia de las y los estudiantes en una formación educativa integral.  
 Plan Estatal De Desarrollo 2022-2027  
 E10401002 - Brindar los servicios educativos de calidad a los estudiantes de escuelas del Sistema Educativo Estatal, a través del desarrollo de ambientes escolares que propicien el aprendizaje, la inclusión, equidad y perspectiva de género.

**PRESUPUESTO DEL PROGRAMA**

AutORIZADO	GASTO	% de gasto / modificado	Acumulado	% de gasto / modificado
584,313.00	584,313.00	100.00%	584,313.00	100.00%

**INDICADORES DEL PROGRAMA**

Indicadores con avance	Indicadores sin avance	Indicadores sin avance - Con justificación
1.00	0	0

**FUENTES DE FINANCIAMIENTO**

Clave	Origen	Porcentaje	AutORIZADO	MODIFICADO	Variación
1489899	INGRESOS PROPIOS DE ENTIDADES PARA ESTATALES 2022	100.00%	584,313.00	584,313.00	.00
	Total de presupuesto	100.00%	584,313.00	584,313.00	.00

GOBIERNO DEL ESTADO DE CHIHUAHUA  
 SEGUIMIENTO DE INDICADORES  
 Presentados al Honorable Congreso del Estado

Mes de Junio del 2022

407 - COLEGIO DE EDUCACION PROFESIONAL TECNICA DEL ESTADO DE CHIHUAHUA  
 2E191C1 - CALIDAD EN LOS SERVICIOS DE EDUCACION EN BACHILLERATO TECNOLÓGICO

DATOS DEL PROGRAMA

Definición del programa		Beneficiarios				Total
Orientar acciones y proyectos que permitan la correcta prestación del servicio de Educación en Bachillerato Tecnológico, con equidad y perspectiva de género, mediante la aplicación de un modelo de calidad que permita a los egresados la continuación de los estudios de nivel superior y/o la inserción laboral separada por los sectores productivos, sociales y gubernamentales.		Población	Tipo	M	H	Total
		OBJETIVO	Alumnas y alumnos	3,600.00	5,400.00	9,000.00
		ATENCIÓN	Alumnas y alumnos	1,125.00	2,625.00	3,750.00
Recursos del Programa		Presupuesto Autorizado				
		584,313.00				
Presupuesto Modificado						
		584,313.00				
Gasto						
						584,313.00
Variación Presup. Modificado vs Gasto						
						0.00

DATOS DEL INDICADOR

Resumen Narrativo		Método de Cálculo		Frecuencia	
Nivel	Descripción de la Fórmula	Valor Inicial	Valor Programado	Dimensión	Linea Base
PROPOSITO	Las y los Jóvenes que cursan la educación media superior incrementan el índice de logro educativo en educación media superior	8,336.00	9,770.00	Eficacia	Méa
Nombre del Indicador	Descripción del Indicador	8,336.00	9,770.00		8.56
Variación porcentual del logro educativo en educación media superior	Mide la variación porcentual del resultado de la evaluación educativa nacional en educación media superior en el ciclo actual ((REENEMS/RCEA)-1)*100	8,336.00	9,770.00		
	REENEMS - Resultado de la evaluación educativa nacional en educación media superior en el ciclo anterior	8,336.00	9,770.00		
	RCEA - Resultado del ciclo anterior	8,336.00	9,770.00		

Linea Base y Metas del Indicador		Método de Cálculo		Frecuencia	
Trayectoria	Descripción de las Variables	Valor Inicial	Valor Programado	Dimensión	Linea Base
ASCENDENTE	REENEMS - Resultado de la evaluación educativa nacional en educación media superior en el ciclo actual	8,336.00	9,770.00	Eficacia	Méa
	RCEA - Resultado del ciclo anterior	8,336.00	9,770.00		8.56



GOBIERNO DEL ESTADO DE CHIHUAHUA  
 SEGUIMIENTO DE INDICADORES  
 Presentados al Honorable Congreso del Estado

Mes de Junio del 2022

407 - COLEGIO DE EDUCACION PROFESIONAL TECNICA DEL ESTADO DE CHIHUAHUA		DATOS DEL PROGRAMA		Beneficiarios		Recursos del Programa		Ventación Presup. Modificado vs Gasto	
2E15TCT - CALIDAD EN LOS SERVICIOS DE EDUCACION EN BACHILLERATO TECNOLÓGICO		Población	Tipo	M	H	Total		Ventación Presup. Modificado vs Gasto	
Definición del programa Orientar acciones y proyectos que permitan la correcta prestación del servicio de Educación en Bachillerato Tecnológico, con equidad y perspectiva de género, mediante la aplicación de un modelo de calidad que permita a los egresados la continuación de los estudios de nivel superior y/o la inserción laboral apropiada, por los sectores productivos, sociales y gubernamentales.		OBJETIVO	Alumnas y alumnos	3,600.00	5,400.00	9,000.00			
		ATENDDIDA	Alumnas y alumnos	1,125.00	2,825.00	3,750.00			
		Presupuesto Autorizado	Presupuesto Modificado						
		584,313.00	584,313.00					584,313.00	
Seguimiento del Indicador									
Variables del Indicador		Valor Logrado del Mes		Avances del Indicador		Avance Acum / Meta			
Resultado de la evaluación educativa nacional en educación media superior en el ciclo actual Resultado del ciclo anterior		750.00		Mensual		Acumulado			
		9,000.00		-91.67		-58.33		-881.43%	
Justificación Mensual									
Observaciones Mensual									

7



**GOBIERNO DEL ESTADO DE CHIHUAHUA**  
**SEGUIMIENTO DE INDICADORES**  
 Presentados al Honorable Congreso del Estado

Mes de Junio del 2022

407 - COLEGIO DE EDUCACION PROFESIONAL TECNICA DEL ESTADO DE CHIHUAHUA  
 2E16TCT1 - CALIDAD EN LOS SERVICIOS DE EDUCACION EN BACHILLERATO TECNOLÓGICO

**DATOS DEL PROGRAMA**

Definición del programa	Beneficiarios				Total
	Población	Tipo	M	H	
Orientar acciones y proyectos que permitan la correcta prestación del servicio de Educación en Bachillerato Tecnológico, con calidad y perspectiva de género, mediante la aplicación de un modelo de calidad que permita a los egresados la continuación de los estudios de nivel superior y/o la inserción laboral esperada, por los sectores productivos, sociales y gubernamentales.	OBJETIVO	Alumnas y alumnos	3,600.00	5,400.00	9,000.00
	ATENVIDA	Alumnas y alumnos	1,125.00	2,625.00	3,750.00
<b>Recursos del Programa</b>					
Presupuesto Autorizado	Presupuesto Modificado	Gasto	Variación Presup. Modificado vs Gasto		
584,313.00	584,313.00	0.00	584,313.00		

Observaciones Generales del Programa Presupuestado en el Periodo

Responsable del Programa



Lic. Oscar Manuel Sotomayor Aldana  
 Subdirector de Administración y Presupuesto

**GOBIERNO DEL ESTADO DE CHIHUAHUA**  
**SEGUIMIENTO DE INDICADORES**  
 Presentados al Honorable Congreso del Estado

Mes de Junio del 2022

407 - COLEGIO DE EDUCACION PROFESIONAL TECNICA DEL ESTADO DE CHIHUAHUA  
 2E1P1C1 - CALIDAD EN LOS SERVICIOS DE EDUCACION EN BACHILLERATO TECNOLÓGICO

**DATOS DEL PROGRAMA**

**Definición del programa**

Orientar acciones y proyectos que permitan la correcta prestación del servicio de Educación en Bachillerato Tecnológico, con finalidad y perspectiva de género, mediante la aplicación de un modelo de calidad que permita a los egresados la continuación en los estudios de nivel superior y/o la inserción laboral esperada por los actores productivos, sociales y gubernamentales.

**Beneficiarios**

Población	Tipo	M	H	Total
OBJETIVO	Alumnas y alumnos	3,600.00	5,400.00	9,000.00
ATENCIÓN	Alumnas y alumnos	1,125.00	2,625.00	3,750.00
<b>Recursos del Programa</b>				
Presupuesto Autorizado	Presupuesto Modificado	Gasto	Variación Prestup. Modificado vs. Gasto	
584,313.00	584,313.00	0.00	align="right">584,313.00	

Responsable del Ente Público

Prof. José Alfredo Chávez Ruiz  
 Director General Estatal