

GOBIERNO DEL ESTADO DE CHIHUAHUA
 SEGUIMIENTO DE INDICADORES
 Presentados al Honorable Congreso del Estado
 Mes de Noviembre del 2022

407 - COLEGIO DE EDUCACION PROFESIONAL TECNICA DEL ESTADO DE CHIHUAHUA
 2E036C1 - GOBERNURA EN EDUCACION EN BACHILLERATO TECNOLÓGICO

Organizar las oportunidades de ingreso, permanencia y culminación escolar a las y los estudiantes de Educación en Bachillerato Tecnológico, mediante acciones que permitan una formación educativa integral.

105531 - Atención a alumnas y alumnos en el subsistema educativo

REFERENCIA	Tipo	Descripción	Unidad de Medida	Población	Total	Mujeres	Hombres
NO AFECTADA	Jóvenes y adultos de 15 años y más que concluyen nivel alfabetización primaria y secundaria	Jóvenes y adultos de 15 años y más que concluyen nivel alfabetización primaria y secundaria		238,127		99,902	138,225
POTENCIAL (AFECTADA)	Jóvenes y adultos de 15 años y más que concluyen nivel alfabetización primaria y secundaria	Jóvenes y adultos de 15 años y más que concluyen nivel alfabetización primaria y secundaria		192,645		81,709	110,936
OBJETIVO	Jóvenes adultos de 15 años o más	Jóvenes adultos de 15 años o más		45,482		18,193	27,289
POSTERGADA	Alumnas y alumnos	Alumnas y alumnos		9,000		3,600	5,400
ATENIDA	Jóvenes adultos de 15 años o más	Jóvenes adultos de 15 años o más		36,482		14,593	21,889
	Alumnas y alumnos	Alumnas y alumnos		9,770		3,575	6,195

ALINEACIÓN A INSTRUMENTOS DE PLANEACIÓN ESTRATÉGICA

E10372 - DESARROLLO HUMANO Y SOCIAL - EDUCACIÓN - DERECHOS HUMANOS E INCLUSIÓN SOCIAL

Objetivos De Desarrollo Sostenible

OD04 - Garantizar una educación inclusiva, equitativa y de calidad y promover oportunidades de aprendizaje durante toda la vida para todos

Plan Estatal De Desarrollo

E1-13 - Desarrollar ambientes escolares propicios que generen armonía social, con el fin de asegurar un alto logro educativo y la permanencia de las y los estudiantes en una formación educativa integral.

Plan Estatal De Desarrollo 2022-2027

OBJETIVO NUEVO	Presupuesto del Programa	% de gasto / modificado	Acumulado Modificado	% de gasto / modificado
	256,316,234.33	0.00	256,316,234.33	0.00
	256,316,234.33	0.00	256,316,234.33	0.00

INDICADORES DEL PROGRAMA


Indicadores con avance	Indicadores sin avance	Indicadores sin avance - Con justificación
1.00	0	0

GOBIERNO DEL ESTADO DE CHIHUAHUA
 SEGUIMIENTO DE INDICADORES
 Presentados al Honorable Congreso del Estado
 Mes de Noviembre del 2022

Ente Público: Programa presupuestario
 Definición del Programa: 407 - COLEGIO DE EDUCACION PROFESIONAL TECNICA DEL ESTADO DE CHIHUAHUA
 Problema que atiende el Programa: 2E058C1 - COBERTURA EN EDUCACION EN BACHILLERATO TECNOLÓGICO

Objetivo: Otorgar las oportunidades de ingreso, permanencia y culminación escolar a las y los estudiantes de Educación en Bachillerato Tecnológico, mediante acciones que permitan una formación educativa integral.
 105331 - Atención a alumnas y alumnos en el subsistema educativo

Clave	Descripción	Origen	Porcentaje	Autorizado	Modificado	Gasto	Variación
1110189	RECURSOS DEL ESTADO 2022	RECURSOS FEDERALES	14.47%	37,091,774.33	37,091,774.33	.00	37,091,774.33
1110899	INGRESOS PARA UN FIN ESPECIFICO 2022	RECURSOS FISCALES	1.87%	4,792,428.00	4,792,428.00	.00	4,792,428.00
1489899	INGRESOS PROPIOS DE ENTIDADES PARAESTATALES 2022	INGRESOS PROPIOS	10.50%	26,915,687.00	26,915,687.00	.00	26,915,687.00
2533521	FONDO DE APORTACIONES PARA LA EDUCACION TECNOLÓGICA Y DE ADULTOS (FAETA) 2021	RECURSOS FEDERALES	0.00%	0.00	5,693,691.00	.00	5,693,691.00
2533599	FONDO DE APORTACIONES PARA LA EDUCACION TECNOLÓGICA Y DE ADULTOS (FAETA) 2022	RECURSOS FEDERALES	73.16%	187,516,345.00	181,932,784.60	.00	181,932,784.60
FUENTES DE FINANCIAMIENTO				256,316,234.33	256,316,364.33	.00	256,316,364.33
Total de presupuesto				256,316,234.33	256,316,364.33	.00	256,316,364.33



GOBIERNO DEL ESTADO DE CHIHUAHUA
SEGUIMIENTO DE INDICADORES
Presentados al Honorable Congreso del Estado

Mes de Noviembre del 2022

407- COLEGIO DE EDUCACION PROFESIONAL, TECNICA DEL ESTADO DE CHIHUAHUA
 2E056C1 - COBERTURA EN EDUCACION EN BACHILLERATO TECNOLÓGICO

DATOS DEL PROGRAMA

Definición del programa		Beneficiarios				
Otorgar las oportunidades de ingreso, permanencia y culminación escolar a las y los estudiantes de Educación en Bachillerato Tecnológico, mediante acciones que permitan una formación educativa integral.		Población	Tipo	M	H	Total
		OBJETIVO	Alumnas y alumnos	3,600.00	5,400.00	9,000.00
		ATENDEDA	Alumnas y alumnos	3,575.00	6,195.00	9,770.00
Recursos del Programa		Presupuesto Autorizado	Presupuesto Modificado	Gasto	Variación Presup. Modificado vs Gasto	
		256,316,234.33	256,316,964.93	0.00	256,316,964.93	

DATOS DEL INDICADOR

Resumen Narrativo		Método de Cálculo		Dimensión		Frecuencia	
Nivel	PROPOSITO	Fórmula	Descripción de la Fórmula	Tipo	Eficiencia	Linea Base	Meta
	Jóvenes adultos de 15 años o más tienen oportunidades de una formación educativa integral.	(ACEA/MTCA) * 100	(Alumnos inscrites en el ciclo actual / Matricula total del ciclo anterior) * 100	Estratégico			17.20
Trayectoria		Linea Base y Metas del Indicador		Valor Programado		Meta	
ASCENDENTE	Mide la variación porcentual de la cobertura de las y los jóvenes estudiantes inscritos en relación de un año a otro.	ACUMULADO	CONSTANTE	Valor Inicial	9,770.00	15.52	17.20
	Mide la variación porcentual de las Variab/les AICEA - Alumnos inscritos en el ciclo actual MTCA - Matricula total del ciclo anterior	Alumnas y alumnos	Alumnas y alumnos	Valor Programado	8,336.00		



GOBIERNO DEL ESTADO DE CHIHUAHUA
SEGUIMIENTO DE INDICADORES
 Presentados al Honorable Congreso del Estado
 Mes de Noviembre del 2022

407 - COLEGIO DE EDUCACIÓN PROFESIONAL TÉCNICA DEL ESTADO DE CHIHUAHUA
 2E09RC1 - COBERTURA EN EDUCACIÓN EN BACHILLERATO TECNOLÓGICO

DATOS DEL PROGRAMA

Definición del programa	Beneficiarios				Total
	Población	Tipo	M	H	
Origen: las oportunidades de ingreso, permanencia y culminación escolar a las y los estudiantes de Educación en Bachillerato Tecnológico, mediante acciones que permitan una formación educativa integral.	OBJETIVO	Alumnas y alumnos	3,600.00	5,400.00	9,000.00
	ATENCIÓN	Alumnas y alumnos	3,575.00	6,195.00	9,770.00
Recursos del Programa					
Presupuesto Autorizado	Presupuesto Modificado	Gasto	Variación Presup. Modificado vs Gasto		
256,316,234.33	256,316,364.93	0.00	256,316,364.93		

Seguimiento del Indicador

Variables del Indicador	Valor Logrado del Mes		Avances del Indicador	
	Mensual	Acumulado	Mensual	Acumulado
Alumnos inscritos en el ciclo actual	0.00			
Matrícula total del ciclo anterior	8,336.00		-100.00	17.20
				100.00%

Justificación Mensual

La matrícula oficial a la fecha es de 5770 alumnos, sin embargo han existido inscripciones extemporáneas que no están consideradas en esta matrícula oficial por lo cual la matrícula real al mes de noviembre es de 6868 alumnos y alumnas.

Observaciones Mensual

GOBIERNO DEL ESTADO DE CHIHUAHUA
SEGUIMIENTO DE INDICADORES
 Presentados al Honorable Congreso del Estado

Página 5 de 10
 Fecha de Impresión 19/01/2023 09:56:18 a. m.
 PRBRREP388

Mes de Noviembre del 2022

407 - COLEGIO DE EDUCACION PROFESIONAL TECNICA DEL ESTADO DE CHIHUAHUA
 2E998C1 - COBERTURA EN EDUCACION EN BACHILLERATO TECNOLÓGICO

DATOS DEL PROGRAMA

Definición del programa


Organizar las oportunidades de ingreso, permanencia y culminación escolar a las y los estudiantes de Educación en Bachillerato Tecnológico, mediante acciones que permitan una formación educativa integral.

Beneficiarios

Población	Tipo	M	H	Total
OBJETIVO	Alumnas y alumnos	3,600.00	5,400.00	9,000.00
ATENIDA	Alumnas y alumnos	3,575.00	6,195.00	9,770.00
Recursos del Programa				
Presupuesto Autorizado	Presupuesto Modificado	Gasto	Variación Presup. Modificado vs Gasto	
256,316,234.33	256,316,364.93	0.00	256,316,364.93	

Observaciones Generales del Programa Presupuestado en el Periodo

Responsable del programa



Lic. Oscar Manuel Sánchez Aldana
 Subdirector de Administración y Presupuesto



Ente Público	Programa presupuestario	Definición de Programa	Problema que atiende el Programa	Descripción	Unidad de Medida Población	Total	Mujeres	Hombres
105532	Indice de logro educativo en Educación Media Superior	Jóvenes y adultos de 15 años y más que concluyen nivel alfabetización primaria y secundaria	Jóvenes y adultos de 15 años y más que concluyen nivel alfabetización primaria y secundaria	Jóvenes y adultos de 15 años y más que concluyen nivel alfabetización primaria y secundaria	Jóvenes y adultos de 15 años y más que concluyen nivel alfabetización primaria y secundaria	494,249	243,866	250,381
		Jóvenes y adultos de 15 años y más que concluyen nivel alfabetización primaria y secundaria	Jóvenes y adultos de 15 años y más que concluyen nivel alfabetización primaria y secundaria	Jóvenes y adultos de 15 años y más que concluyen nivel alfabetización primaria y secundaria	Jóvenes y adultos de 15 años y más que concluyen nivel alfabetización primaria y secundaria	446,767	216,579	232,188
		Jóvenes adultos de 15 años o más	Jóvenes adultos de 15 años o más	Jóvenes adultos de 15 años o más	Jóvenes adultos de 15 años o más	45,482	27,289	18,193
		Alumnas y alumnos	Alumnas y alumnos	Alumnas y alumnos	Alumnas y alumnos	9,000	3,600	5,400
		Jóvenes adultos de 15 años o más	Jóvenes adultos de 15 años o más	Jóvenes adultos de 15 años o más	Jóvenes adultos de 15 años o más	36,482	14,583	21,899
		Alumnas y alumnos	Alumnas y alumnos	Alumnas y alumnos	Alumnas y alumnos	9,770	3,575	6,195

ALINEACION A INSTRUMENTOS DE PLANEACION ESTRATEGICA
 E103TZ - DESARROLLO HUMANO Y SOCIAL - EDUCACION - DERECHOS HUMANOS E INCLUSION SOCIAL
 Objetivos De Desarrollo Sostenible
 OD/04 - Garantizar una educación inclusiva, equitativa y de calidad y promover oportunidades de aprendizaje durante toda la vida para todos
 Plan Estatal De Desarrollo
 E1-13 - Desarrollar ambientes escolares propicios que generen armonía social, con el fin de asegurar un alto logro educativo y la permanencia de las y los estudiantes en una formación educativa integral.

Plan Estatal De Desarrollo 2022-2027
 E10401002 - Brindar los servicios educativos de calidad a los estudiantes de escuelas del Sistema Educativo Estatal, a través del desarrollo de ambientes escolares que propicien el aprendizaje, la inclusión, equidad y perspectiva de género.

PRESUPUESTO DEL PROGRAMA		INDICADORES DEL PROGRAMA	
Autorizado	Modificado	Autorizado	Modificado
584,313.00	584,313.00	584,313.00	584,313.00
Total de indicadores presentados al H. Congreso		Indicadores sin avance - Con justificación	
1.00		0	

FUENTES DE FINANCIAMIENTO		INDICADORES SIN AVANCE	
Origen	Porcentaje	Autorizado	Modificado
INGRESOS PROPIOS DE ENTIDADES PARAESTATALES 2022	100.00%	584,313.00	584,313.00
Total de presupuesto		584,313.00	584,313.00

Clave	Descripción	Indicadores sin avance - Con justificación	Variación
1489899	INGRESOS PROPIOS DE ENTIDADES PARAESTATALES 2022	584,313.00	584,313.00
		0.00	0.00

GOBIERNO DEL ESTADO DE CHIHUAHUA
 SEGUIMIENTO DE INDICADORES
 Presentados al Honorable Congreso del Estado
 Mes de Noviembre del 2022

407 - COLEGIO DE EDUCACION PROFESIONAL TECNICA DEL ESTADO DE CHIHUAHUA									
2E1B1C1 - CALIDAD EN LOS SERVICIOS DE EDUCACION EN BACHILLERATO TECNOLÓGICO									
DATOS DEL PROGRAMA									
Definición del programa			Beneficiarios						
Orientar acciones y proyectos que permitan la correcta prestación del servicio de Educación en Bachillerato Tecnológico, con equidad y perspectiva de género, mediante la aplicación de un modelo de calidad que permita a los egresados la continuación de los estudios de nivel superior y/o la inserción laboral e inclusive para los sectores productivos, sociales y gubernamentales.			Población	Tipo			M	H	Total
			OBJETIVO	Alumnas y alumnos		3,600.00	5,400.00	9,000.00	
			ATENCIÓN	Alumnas y alumnos		3,575.00	6,195.00	9,770.00	
Recursos del Programa			Presupuesto Autorizado	Presupuesto Modificado	Gasto	Variación Presup. Modificado vs Gasto			
			584,313.00	584,313.00	0.00	584,313.00			
DATOS DEL INDICADOR									
Resumen Narrativo									
Nivel	Las y los jóvenes que cursan la educación media superior incrementan el índice de logro educativo en educación media superior								
PROPOSITO	Las y los jóvenes que cursan la educación media superior incrementan el índice de logro educativo en educación media superior								
Nombre del Indicador	Descripción del Indicador								
Variación porcentual del logro educativo en educación media superior	Fórmula		Descripción de la Fórmula			Método de Cálculo		Frecuencia	
	((REENEMS/RCEA)-1)*100		((Resultado de la evaluación educativa nacional en educación media superior en el ciclo actual/Resultado del ciclo anterior)-1)*100			Variación Porcentual		Anual	
Trayectoria	Linea Base y Metas del Indicador								
ASCENDENTE	Descripción de las Variables		Unidad de Medida		Valor Inicial		Valor Programado		Meta
	REENEMS - Resultado de la evaluación educativa nacional en educación media superior en el ciclo actual RCEA - Resultado del ciclo anterior		Alumnas y alumnos		8,336.00		9,770.00		8.56
				CONSTANTE		9,000.00		0	

GOBIERNO DEL ESTADO DE CHIHUAHUA
 SEGUIMIENTO DE INDICADORES
 Presentados al Honorable Congreso del Estado

Mes de Noviembre del 2022

407 - COLEGIO DE EDUCACION PROFESIONAL TECNICA DEL ESTADO DE CHIHUAHUA
 2E151C1 - CALIDAD EN LOS SERVICIOS DE EDUCACION EN BACHILLERATO TECNOLÓGICO

DATOS DEL PROGRAMA

Definición del programa

Orientar acciones y proyectos que permitan la correcta prestación del servicio de Educación en Bachillerato Tecnológico, con equidad y perspectiva de género, mediante la aplicación de un modelo de calidad que permita a los egresados la continuación de los estudios de nivel superior y/o la inserción laboral a pararray por los sectores productivos, sociales y gubernamentales.

Beneficiarios

Población	Tipo	M	H	Total
OBJETIVO	Alumnos y alumnos	3,600.00	5,400.00	9,000.00
ATENCIÓN	Alumnos y alumnos	3,575.00	6,195.00	9,770.00
Recursos del Programa				
Presupuesto Autorizado	Presupuesto Modificado	Gasto	Variación Presup. Modificado vs Gasto	
584,313.00	584,313.00	0.00	584,313.00	

Seguimiento del Indicador

Variables del Indicador

Resultado de la evaluación educativa nacional en educación media superior en el ciclo actual
 Resultado del ciclo anterior

Valor Logrado del Mes	Avance del Indicador	
	Mensual	Acumulado
0.00	-100.00	6.55
9,000.00		100.00%

Justificación Mensual

Observaciones Mensual

La matrícula oficial es de 9770 y la real registrada en el SAE al mes de noviembre es de 9668

GOBIERNO DEL ESTADO DE CHIHUAHUA
SEGUIMIENTO DE INDICADORES
 Presentados al Honorable Congreso del Estado


Mes de Noviembre del 2022

407 - COLEGIO DE EDUCACIÓN PROFESIONAL TÉCNICA DEL ESTADO DE CHIHUAHUA
 2E181C1 - CALIDAD EN LOS SERVICIOS DE EDUCACIÓN EN BACHILLERATO TECNOLÓGICO

DATOS DEL PROGRAMA

Definición del programa	Beneficiarios				Total
	Población	Tipo	M	H	
Orientar acciones y proyectos que permitan la correcta prestación del servicio de Educación en Bachillerato Tecnológico con equidad y perspectiva de género mediante la aplicación de un modelo de calidad que permita a los egresados la continuación de los estudios de nivel superior y/o la inserción laboral esperada por los sectores productivos, sociales y gubernamentales.	OBJETIVO	Alumnas y alumnos	3,600.00	5,400.00	9,000.00
	ATENCIÓN	Alumnas y alumnos	3,575.00	6,195.00	9,770.00
Recursos del Programa					
Presupuesto Autorizado		Presupuesto Modificado	Gasto	Variación Presup. Modificado vs Gasto	
584,313.00		584,313.00	0.00	584,313.00	

Observaciones Generales del Programa Presupuestario en el Periodo

Responsable del Programa

 Lic. Oscar Manuel Sandoval Aldama
 Subdirector de Administración y Presupuesto




GOBIERNO DEL ESTADO DE CHIHUAHUA
SEGUIMIENTO DE INDICADORES
 Presentados al Honorable Congreso del Estado

Página 10 de 10
 Fecha de Impresión: 19/07/2023 09:55:10 a. m.
 PRBRREP368

Mes de Noviembre del 2022

407 - COLEGIO DE EDUCACION PROFESIONAL TECNICA DEL ESTADO DE CHIHUAHUA		2E151C1 - CALIDAD EN LOS SERVICIOS DE EDUCACION EN BACHILLERATO TECNOLÓGICO	
DATOS DEL PROGRAMA			
Definición del programa	Beneficiarios		
Orientar acciones y proyectos que permitan la correcta prestación del servicio de Educación en Bachillerato Tecnológico, Tecnológico, con equidad y perspectiva de género, mediante la aplicación de un modelo de calidad que permita a los egresados la continuación de los estudios de nivel superior y/o la inserción laboral esperada por los sectores productivos, sociales y gubernamentales.	Población	M	H
Tipo	Total		
OBJETIVO	Alumnas y alumnos	3,600.00	5,400.00
ATENDIDA	Alumnas y alumnos	3,575.00	6,195.00
Recursos del Programa			
Presupuesto Autorizado	Presupuesto Modificado	Gasto	Variación Presup. Modificado vs Gasto
584,313.00	584,313.00	0.00	584,313.00

Responsable del Ente Público



Prof. José Alfredo Chávez Ruiz
 Director General Estatal