

GOBIERNO DEL ESTADO DE CHIHUAHUA
SEGUIMIENTO A LA MATRIZ DE INDICADORES PARA RESULTADOS

Página 1 de 11
 Fecha de Impresión 17/01/2023 02:43:57 p. m
 PROBRER-07

Mes de Junio del 2022

407 - COLEGIO DE EDUCACION PROFESIONAL TECNICA DEL ESTADO DE CHIHUAHUA
2E03BC1 - COBERTURA EN EDUCACION EN BACHILLERATO TECNOLÓGICO

Objetivo: las oportunidades de ingreso, permanencia y culminación escolar a las y los estudiantes de Educación en Bachillerato Tecnológico, mediante acciones que permitan una formación educativa integral.
 105531 - Atención a alumnas y alumnos en el subsistema educativo

Tipo	Descripción	POBLACIONES		Total	Unidad de Medida Población	
		Jóvenes y adultos de 15 años y más que concluyen nivel alfabetización primaria y secundaria	Jóvenes y adultos de 15 años y más que concluyen nivel alfabetización primaria y secundaria		Mujeres	Hombres
REFERENCIA	Jóvenes y adultos de 15 años y más que concluyen nivel alfabetización primaria y secundaria			239,127	89,802	138,225
NO AFECTADA	Jóvenes y adultos de 15 años y más que concluyen nivel alfabetización primaria y secundaria					
POTENCIAL (AFECTADA)	Jóvenes adultos de 15 años o más			182,645	81,709	110,936
OBJETIVO	Alumnas y alumnos			45,482	18,193	27,289
POSTERGADA	Jóvenes adultos de 15 años o más			9,000	3,600	5,400
ATENDIDA	Alumnas y alumnos			36,482	14,593	21,889
				3,750	1,125	2,625

ALINEACIÓN A INSTRUMENTOS DE PLANEACIÓN ESTRATÉGICA

E10372 - DESARROLLO HUMANO Y SOCIAL - EDUCACION - DERECHOS HUMANOS E INCLUSIÓN SOCIAL

Objetivos De Desarrollo Sostenible
 DD04 - Garantizar una educación inclusiva, equitativa y de calidad y promover oportunidades de aprendizaje durante toda la vida para todos

Plan Estatal De Desarrollo
 E1-13 - Desarrollar ambientes escolares propicios que generen armonía social, con el fin de asegurar un alto logro educativo y la permanencia de las y los estudiantes en una formación educativa integral.



Plan Estatal De Desarrollo 2022-2027
 E10401001 - Ampliar la cobertura a nivel estatal en materia educativa.

PRESUPUESTO DEL PROGRAMA			
Modificado	Autorizado	% de gasto / modificado	Acumulado Modificado
256,316,234.33	256,316,234.33	0.00	256,316,234.33
Gasto			Gasto
			0.00
Indicadores con avance			Indicadores sin avance
			0
Total de indicadores en el año			Indicadores sin avance - Con justificación
			0

11

12


0

GOBIERNO DEL ESTADO DE CHIHUAHUA
SEGUIMIENTO A LA MATRIZ DE INDICADORES PARA RESULTADOS
 Mes de Junio del 2022

Ente Público: **Programa presupuestario**
 Definición del Programa: **407 - COLEGIO DE EDUCACION PROFESIONAL TECNICA DEL ESTADO DE CHIHUAHUA**
 Problema que atiende el Programa: **2E056C1 - COBERTURA EN EDUCACIÓN EN BACHILLERATO TECNOLÓGICO**
 Descripción: **Origar las oportunidades de ingreso, permanencia y culminación escolar a las y los estudiantes de Educación en Bachillerato Tecnológico, mediante acciones que permitan una formación educativa integral.**
 105531 - Atención a alumnas y alumnos en el subsistema educativo

Clave	Descripción	Origen	Interrelaciones	Porcentaje	Autorizado	Modificado	Costo	Variación
1110199	RECURSOS DEL ESTADO 2022	RECURSOS FISCALES	2E056C1 - COBERTURA EN EDUCACIÓN EN BACHILLERATO TECNOLÓGICO	14.47%	37,091,774.33	37,091,774.33		.00
1118899	INGRESOS PARA UN FIN ESPECIFICO 2022	RECURSOS FISCALES	2E056C1 - COBERTURA EN EDUCACIÓN EN BACHILLERATO TECNOLÓGICO	1.87%	4,792,428.00	4,792,428.00		.00
1489899	INGRESOS PROPIOS DE ENTIDADES PARAESTATALES 2022	INGRESOS PROPIOS	2E056C1 - COBERTURA EN EDUCACIÓN EN BACHILLERATO TECNOLÓGICO	10.50%	26,915,687.00	26,915,687.00		.00
2533521	FONDO DE APORTACIONES PARA LA EDUCACION TECNOLÓGICA Y DE ADULTOS (FAETA) 2021	RECURSOS FEDERALES	2E056C1 - COBERTURA EN EDUCACIÓN EN BACHILLERATO TECNOLÓGICO	0.09%	0.00	5,583,691.00		.00
2533599	FONDO DE APORTACIONES PARA LA EDUCACION TECNOLÓGICA Y DE ADULTOS (FAETA) 2022	RECURSOS FEDERALES	2E056C1 - COBERTURA EN EDUCACIÓN EN BACHILLERATO TECNOLÓGICO	73.16%	187,516,346.00	181,932,654.00		.00
Total de presupuesto				100.00%	256,316,234.33	256,316,234.33		.00



GOBIERNO DEL ESTADO DE CHIHUAHUA
SEGUIMIENTO A LA MATRIZ DE INDICADORES PARA RESULTADOS
Mes de Junio del 2022

Nivel / Referencia	Objetivos	Nombre del Indicador / Descripción del Indicador	Método de Cálculo	Tipo / Dimensión / Frecuencia / Trayectoria	Indicador	Meta			Avance del Indicador			Medio de Verificación	Supuestos		
						Unidad de Medida	Valor Reprog.	Mein	Valor Logrado del mes	Av. Men.	Valor Logrado Acumulado			Av. Acu.	
FIN	Contribuir a la atención de alumnos y alumnos mediante la formación educativa integral, escolares que generen armonía social.	Porcentaje de alumnos y alumnos atendidos en el subsistema educativo Determina el porcentaje de alumnos y alumnos que ingresaron al Colegio de Educación en Bachillerato respecto a las estadísticas proporcionadas por la SEMS	PORCENTAJE	Estratégico Eficacia Anual ASCENDIENTE	Formúla / Variables de la Fórmula (TAIC/TAINMS)*100 TAIC = Total de alumnos inscritos en Colegio de Educación en Bachillerato Tecnológico (Colegio) TAINMS = Total de alumnos inscritos en nivel medio superior en el estado de Chihuahua	Alumnas y alumnos Alumnas y alumnos	9,770.00 152,246.00	6.42	750.00 152,246.00	0.49	3,750.00 152,246.00	2.46	DOCUMENTO INTERNO- Sistema Administrativo Escolar (SAE) Subdirección de Formación Académica Lic. Lizeth Regalado Martínez 61441461339510 lizeth.regalado@chih.conalep.ed u.mx----		
Justificación :															
Observaciones :															
PROPOSITO	Jóvenes adultos de 15 años o más llenen oportunidades de una formación educativa integral.	Variación porcentual de alumnos y alumnos atendidos en el subsistema educativo Mide la variación porcentual de la edad de los jóvenes estudiantes inscritos en relación de un año a otro.	VARIAION_POR CENTUAL	Estratégico Eficacia Anual ASCENDIENTE	((AICE/AMTCA)-1)*100 AICEA = Alumnos inscritos en el ciclo actual MTDA = Matricula total del ciclo anterior	Alumnas y alumnos Alumnas y alumnos	9,770.00 8,336.00	17.20	750.00 8,336.00	-91.00	3,750.00 8,336.00	-55.01	DOCUMENTO INTERNO- Sistema Administrativo Escolar (SAE) Subdirección de Formación Académica Lic. Lic. Lizeth Regalado Martínez 61441461339510 lizeth.regalado@chih.conalep.ed u.mx----		
Justificación :															
Observaciones :															
COMPONENTE C01	Educación terminada por alumnos de media superior	Porcentaje de eficiencia terminal Mide el porcentaje de las y los alumnos que culminan la educación media superior con respecto a los alumnos que ingresaron en el subsistema.	PORCENTAJE	Gestión Eficacia Anual ASCENDIENTE	(NAGCE/NAPPEG)*100 NAGCE = Número de alumnos de la generación inscritos en el primer periodo de esa generación NAPPEG = Número de alumnos inscritos en el primer periodo de esa generación	Alumnas y alumnos Alumnas y alumnos	2,000.00 3,802.00	52.80	164.00 3,802.00	4.31	894.00 3,802.00	25.88	DOCUMENTO INTERNO- Sistema Administrativo Escolar (SAE) Subdirección de Formación Académica Lic. Lic. Lizeth Regalado Martínez 61441461339510 lizeth.regalado@chih.conalep.ed u.mx----		
Justificación :															
Observaciones :															
ACTIVIDAD C0101	Educación no concluida	Variación porcentual de abandono escolar Define el porcentaje de alumnos que no terminan sus estudios en el sistema educativo de acuerdo con los resultados de acuerdo con los resultados de acuerdo con el semestre a otro.	VARIAION_POR CENTUAL	Gestión Eficacia Anual ASCENDIENTE	(NAMpN / NAMSPN-1)*100 NAMpN = Número de alumnos matriculados en el periodo N NAMSPN = Número de alumnos matriculados en el siguiente periodo N	Alumnas y alumnos Alumnas y alumnos	9,770.00 9,000.00	8.56	693.00 9,000.00	-92.30	4,166.00 9,000.00	-53.69	DOCUMENTO INTERNO- Sistema Administrativo Escolar (SAE) Subdirección de Formación Académica Lic. Lizeth Regalado Martínez 61441461339510 lizeth.regalado@chih.conalep.ed u.mx----		
Justificación :															
Observaciones :															

GOBIERNO DEL ESTADO DE CHIHUAHUA
SEGUIMIENTO A LA MATRIZ DE INDICADORES PARA RESULTADOS
Mes de Junio del 2022

407 - COLEGIO DE EDUCACION PROFESIONAL TECNICA DEL ESTADO DE CHIHUAHUA																	
ZEBRBC1 - COBERTURA EN EDUCACION EN BACHILLERATO TECNOLÓGICO																	
Nivel / Referencia	Objetivos	Resumen Narrativo	Nombre del Indicador / Descripción del Indicador	Método de Cálculo	Tipo / Dimensión / Frecuencia / Trayectoria	Indicador	Fórmula / Variables de la Fórmula	Clasificación	Unidad de Medida	Meta			Avances del Indicador			Medio de Verificación	Supuestos
										Valor Reprog.	Meta	Valor Logrado del mes	Av. Men.	Valor Logrado Acumulado	Av. Acu.		
C02	Inscripciones que han incrementado la matrícula		Variación del crecimiento de la matrícula Mide el número de alumnos que ingresaron a la matrícula en el periodo anterior de alumnos atendidos en el mismo sistema.	VARIACION_POR_CENTRAL	Gestión Anual Eficacia ASCENDENTE	(NAMP/NVIAIPX)*100	NAMPX = Número de alumnos matriculados en el periodo actual NVIAIPX = Número de alumnos matriculados en el periodo anterior	ACUMULADO CONSTANTE	Alumnas y alumnos Alumnas y alumnos	9,770.00 6,336.00	17.20	750.00 8,336.00	-91.00 8,336.00	3,750.00 8,336.00	-55.01	DOCUMENTO INTERNO- Sistema Administrativo Escolar (SAE) Subdirección de Formación Académica Lic. Lizeth Regalado Martínez 61441481339510 lizeth.regalado@chih.comalep.edu.mx----	
Justificación :																	
Observaciones :																	
C0201	Ampliación de la oferta educativa		Variación porcentual de incremento de la matrícula Refleja el aumento de la matrícula de las y los jóvenes en el subsistema educativo con respecto al año anterior.	VARIACION_POR_CENTRAL	Gestión Anual Eficacia ASCENDENTE	(TAICA/TAIIPA)*100	TAICA = Total de alumnas y alumnas inscritos en el ciclo actual TAIIPA = Total de alumnas y alumnos inscritos en el periodo anterior	ACUMULADO CONSTANTE	Alumnas y alumnos Alumnas y alumnos	9,770.00 6,336.00	17.20	750.00 8,336.00	-91.00	3,750.00 8,336.00	-55.01	DOCUMENTO INTERNO- Sistema Administrativo Escolar (SAE) Subdirección de Formación Académica Lic. Lizeth Regalado Martínez 61441481339510 lizeth.regalado@chih.comalep.edu.mx----	
Justificación :																	
Observaciones :																	
C03	Educación para egresados de secundaria		Porcentaje de absorción Mide el porcentaje de número de alumnos que ingresaron a Conalep con respecto a la estadística que proporciona SEMS.	PORCENTAJE	Gestión Anual Eficacia ASCENDENTE	(NAMP/NTESAIPN)*100	NAMP/N = Número de alumnos y alumnas matriculados en el periodo durante el periodo N TESAIPN = Total de egresados de secundaria en el área de influencia en el periodo N	ACUMULADO CONSTANTE	Alumnas y alumnos Alumnas y alumnos	4,725.00 145,485.00	3.25	286.00 145,485.00	0.20	1,711.00 145,485.00	1.18	DOCUMENTO INTERNO- Sistema Administrativo Escolar (SAE) Subdirección de Formación Académica Lic. Lizeth Regalado Martínez 61441481339510 lizeth.regalado@chih.comalep.edu.mx----	
Justificación :																	
Observaciones :																	
C0301	Difusión de oferta educativa de Conalep		Porcentaje de alumnas y alumnas egresados de secundaria que ingresaron a Conalep en campaña de promoción Define el porcentaje de alumnas que ingresaron a Conalep con respecto a las secundarias visitadas.	PORCENTAJE	Gestión Anual Eficacia ASCENDENTE	(TACCP/ASV)*100	TACCP = Total de alumnas egresadas de secundaria con campañas de promoción ASV = Alumnas de secundarias visitadas	ACUMULADO CONSTANTE	Alumnas y alumnos Alumnas y alumnos	4,755.00 34,600.00	13.74	337.00 34,600.00	0.97	2,022.00 34,600.00	5.84	DOCUMENTO INTERNO- Subdirección de Vinculación Lic. Graciela Quiñones Estrada 61389528 graciela.quinones@chih.comalep.edu.mx----	
Justificación :																	
Observaciones :																	

GOBIERNO DEL ESTADO DE CHIHUAHUA
SEGUIMIENTO A LA MATRIZ DE INDICADORES PARA RESULTADOS
Mes de Junio del 2022

Nivel/ Referencia	Objetivos	Resumen Narrativo	Nombre del Indicador/ Descripción del Indicador	Método de Cálculo	Tipo / Dimensión/ Frecuencia/Trazectoria	Indicador	Fórmula / Variables de la Fórmula	Clasificación	Unidad de Medida	Meta			Avances del Indicador			Medio de Verificación	Supuestos
										Valor Reprog.	Meta	Valor Logrado del mes	Av. Men.	Valor Logrado Acumulado	Av. Acu.		
COMPONENTE C04	Títulos entregados alumnos		Porcentaje de eficacia de titulación	Porcentaje	Gestión Eficiencia Anual ASCENDENTE	(NATPN/MTAAM)*100	ACUMULADO	Alumnas y alumnos	2,000.00	56.61	164.00	52.06	984.00	52.48	DOCUMENTO INTERNO- Sistema Administrativo Escolar (SAE) Subdirección de Formación Académica Lic. Lizeth Regalado Marínez 6144148139510 lizeth.regalado@chih.conalep.edu.mx		
Justificación :			Mide el porcentaje de alumnas tituladas de acuerdo al periodo en que ingresaron.				ACUMULADO	Alumnas y alumnos	3,533.00		315.00		1,875.00				
Observaciones :																	
ACTIVIDAD C0401	Títulos entregados		Porcentaje de alumnas y alumnos titulados	Porcentaje	Gestión Eficiencia ASCENDENTE	(TATPN/MTAAM)*100	ACUMULADO	Porcentaje	1,850.00	20.56	164.00	21.87	884.00	26.24	DOCUMENTO INTERNO- Sistema Administrativo Escolar (SAE) Subdirección de Formación Académica Lic. Lizeth Regalado Marínez 6144148139510 lizeth.regalado@chih.conalep.edu.mx		
Justificación :			Refleja el número de alumnas tituladas con respecto a la matrícula total.				ACUMULADO	Porcentaje	9,000.00		750.00		3,750.00				
Observaciones :																	
COMPONENTE C05	Becas Benito Juárez entregadas		Porcentaje de alumnas beneficiadas con beca	Porcentaje	Gestión Eficiencia ASCENDENTE	(TABPN/MTAA)*100	ACUMULADO	Alumnas y alumnos	9,000.00	100.00	1,805.00	20.06	4,750.00	52.78	DOCUMENTO INTERNO- Sistema Administrativo Escolar (SAE) Subdirección de Formación Académica Lic. Lizeth Regalado Marínez 6144148139510 lizeth.regalado@chih.conalep.edu.mx		
Justificación :			Mide el porcentaje de estudiantes con necesidades económicas que estudian en becas con respecto a la matrícula total.				CONSTANTE	Alumnas y alumnos	9,000.00		9,000.00		9,000.00				
Observaciones :																	
ACTIVIDAD C0501	Becas entregadas Benito Juárez		Porcentaje de cobertura de alumnas beneficiadas por beca	Porcentaje	Gestión Eficiencia Anual ASCENDENTE	(TABCN/MTAA)*100	ACUMULADO	Alumnas y alumnos	4,000.00	44.44	285.00	3.17	1,711.00	19.01	DOCUMENTO INTERNO- Sistema Administrativo Escolar (SAE) Subdirección de Formación Académica Lic. Lizeth Regalado Marínez 6144148139510 lizeth.regalado@chih.conalep.edu.mx		
Justificación :			Refleja el porcentaje que cubre las becas de estudio con respecto a la matrícula total.				CONSTANTE	Alumnas y alumnos	9,000.00		9,000.00		9,000.00				
Observaciones :																	

GOBIERNO DEL ESTADO DE CHIHUAHUA
SEGUIMIENTO A LA MATRIZ DE INDICADORES PARA RESULTADOS
 Mes de Junio del 2022

Objetivos		Indicador										Avances del Indicador		Medio de Verificación	Supuestos	
Nivel/Referencia	Resumen Narrativo	Nombre del Indicador / Descripción del Indicador	Método de Cálculo	Tipo / Dimensión / Frecuencia/Traectoria	Fórmula / Variables de la Fórmula	Clasificación	Unidad de Medida	Meta		Valor Logrado del mes		Av. Men.	Valor Logrado Acumulado	Av. Acu.		
407 - COLEGIO DE EDUCACION PROFESIONAL TECNICA DEL ESTADO DE CHIHUAHUA 2E09BC1 - COBERTURA EN EDUCACION EN BACHILLERATO TECNOLÓGICO																
Observaciones Generales del Programa Presupuestario en el Periodo																

Responsable del Programa

Lic. Oscar Manuel Salazar Aldana
 Subdirector de Administración y Presupuesto



GOBIERNO DEL ESTADO DE CHIHUAHUA
 SEGUIMIENTO A LA MATRIZ DE INDICADORES PARA RESULTADOS
 Mes de Junio del 2022

Ente Público: Programa presupuestario
 Definición del Programa: 407 - COLEGIO DE EDUCACION PROFESIONAL TECNICA DEL ESTADO DE CHIHUAHUA
 Problema que atiende el Programa: 2E151C1 - CALIDAD EN LOS SERVICIOS DE EDUCACION EN BACHILLERATO TECNOLÓGICO

Descripción: Orientar acciones y proyectos que permitan la correcta prestación del servicio de Educación en Bachillerato Tecnológico, con equidad y perspectiva de género, mediante la aplicación de un modelo de calidad que permita a los egresados la continuación de los estudios de nivel superior y/o la inserción laboral esperada por los sectores productivos, sociales y gubernamentales.
 109532 - Índice de logro educativo en Educación Media Superior

REFERENCIA	TIPO	DESCRIPCIÓN	UNIDAD DE MEDIDA	POBLACIONES	TOTAL	MUJERES	HOMBRES
NO AFECTADA	POTENCIAL (AFECTADA)	Jóvenes y adultos de 15 años y más que concluyen nivel alfabetización primaria y secundaria	Jóvenes y adultos de 15 años y más que concluyen nivel alfabetización primaria y secundaria	494,249	243,869	250,381	
OBJETIVO	POSTERGADA	Jóvenes y adultos de 15 años y más que concluyen nivel alfabetización primaria y secundaria	Jóvenes adultos de 15 años o más	448,767	216,579	232,186	
ATENDIDA		Alumnas y alumnos	Alumnas y alumnos	45,482	27,289	18,193	
		Jóvenes adultos de 15 años o más	Jóvenes adultos de 15 años o más	9,000	3,600	5,400	
		Alumnas y alumnos	Alumnas y alumnos	36,482	14,593	21,889	
				3,750	1,125	2,625	

ALINEACIÓN A INSTRUMENTOS DE PLANEACIÓN ESTRATÉGICA
 E10312 - DESARROLLO HUMANO Y SOCIAL - EDUCACIÓN - DERECHOS HUMANOS E INCLUSIÓN SOCIAL
 Objetivos De Desarrollo Sostenible
 ODD4 - Garantizar una educación inclusiva, equitativa y de calidad y promover oportunidades de aprendizaje durante toda la vida para todos
 Plan Estatal De Desarrollo
 E1-13 - Desarrollar ambientes escolares propicios que generen armonía social, con el fin de asegurar un alto logro educativo y la permanencia de las y los estudiantes en una formación educativa integral.

Plan Estatal De Desarrollo 2022-2027
 E10401002 - Brindar los servicios educativos de calidad a los estudiantes de escuelas del Sistema Educativo Estatal, a través del desarrollo de ambientes escolares que propicien el aprendizaje, la inclusión, equidad y perspectiva de género.

OBJETIVO NUEVO	Mensual	Acumulado
	Modificado	Modificado
	Gasto	Gasto
	% de gasto / modificado	% de gasto / modificado
	Autorizado	Autorizado
	584,313.00	584,313.00
	0.00	0.00

INDICADORES DEL PROGRAMA
 Indicadores con avance
 Indicadores sin avance
 Indicadores sin avance - Con justificación

Clave	Origen	Descripción	Porcentaje	Autorizado	Modificado	Gasto	Variación
148869	INGRESOS PROPIOS DE ENTIDADES PARAESTATALES 2022	INGRESOS PROPIOS 2E151C1 - CALIDAD EN LOS SERVICIOS DE EDUCACION EN BACHILLERATO TECNOLÓGICO	100.00%	584,313.00	584,313.00	584,313.00	584,313.00
		Total de presupuesto	100.00%	584,313.00	584,313.00	584,313.00	584,313.00



GOBIERNO DEL ESTADO DE CHIHUAHUA
SEGUIMIENTO A LA MATRIZ DE INDICADORES PARA RESULTADOS
Mes de Junio del 2022

Nivel/ Referencia	Objetivos	Resumen Narrativo	Nombre del Indicador / Descripción del Indicador	Método de Cálculo	Tipo / Dimensión / Frecuencia / Trayectoria	Indicador	Fórmula / Variables de la Fórmula	Clasificación	Unidad de Medida	Meta		Avances del Indicador		Medio de Verificación	Supuestos	
										Valor Reprog.	Meia	Valor Logrado del mes	Av. Men.			Valor Logrado Acumulado
FIN	Contribuir a elevar el logro educativo mediante competencias adquiridas a lo largo de su trayectoria escolar y fomentar el índice de la educación media superior a nivel nacional.	Resumen Narrativo	Porcentaje del logro educativo en educación media superior Mide el logro educativo de la educación media superior que representa al Colegio de Tecnología en Bachillerato Tecnológico (Conalep) estatal en comparación con la educación media superior nacional.	PORCENTAJE	Estratégico Eficacia Anual ASCENDENTE	Indicador	LEAEMSC = Logro Educativo de la Educación Media Superior Colegio Estatal LEAEMSN = Logro Educativo de la Educación Media Superior Colegio Nacional $((LEAEMSC/LEAEMSN)*100)$	CONSTANTE	Alumnas y alumnos	9,770.00	0.20	750.00	0.02	750.00	0.02	DOCUMENTO INTERNO- Sistema Administrativo Escolar (SAE) Subdirección de Formación Académica Lic. Lizeth Regalado Martínez 6144146139/510 lizeth.regalado@cchih.conalep.ed umx----
Justificación :																
Observaciones :																
PROPOSITO	Las y los jóvenes que cursan la educación media superior incrementan el índice de logro educativo en educación media superior	Resumen Narrativo	Variación porcentual del logro educativo en educación media superior Mide la variación porcentual del resultado nacional en educación media superior en el ciclo actual (TT) en relación al resultado del ciclo anterior(T)	VARIACION_POR CENTUAL	Estratégico Eficacia Anual ASCENDENTE	Indicador	REEMENS = Resultado de la evaluación educativa nacional en educación media superior en el ciclo actual RCEA = Resultado del ciclo anterior $((REEMENS/RCEA)-1)*100$	ACUMULADO	Alumnas y alumnos	9,770.00	8.56	750.00	-91.67	3,750.00	-58.33	DOCUMENTO INTERNO- Sistema Administrativo Escolar (SAE) Subdirección de Formación Académica Lic. Lizeth Regalado Martínez 6144146139/510 lizeth.regalado@cchih.conalep.ed umx----
Justificación :																
Observaciones :																
COMPONENTE C01	Estudios realizados en programas de calidad	Resumen Narrativo	Porcentaje de alumnos que estudian en programas de calidad Indica el porcentaje de alumnos que estudian en sistemas de calidad con respecto al total de los alumnos en los 6 planteles	PORCENTAJE	Estratégico Eficacia Anual ASCENDENTE	Indicador	TAMPSC/MT*100 TAMPSC = Total de alumnos matriculados en plantales con sistemas de calidad MT = Matrícula Total	CONSTANTE	Alumnas y alumnos	9,770.00	108.56	3,750.00	41.67	3,750.00	41.67	DOCUMENTO INTERNO- Sistema Administrativo Escolar (SAE) Subdirección de Formación Académica Lic. Lizeth Regalado Martínez 6144146139/510 lizeth.regalado@cchih.conalep.ed umx----
Justificación :																
Observaciones :																
ACTIVIDAD C0101	Consolidación del Sistema de Calidad en todas las unidades del Conalep	Resumen Narrativo	Porcentaje de unidades administrativas que trabajan bajo el sistema de gestión de calidad de oficinas nacionales	PORCENTAJE	Gestión Eficacia Anual ASCENDENTE	Indicador	TPBSCPAN = Total de unidades administrativas que trabajan bajo un sistema de calidad en el periodo anterior $(TPBSCPAN/TPBSCPAN)*100$	ACUMULADO	Plantales	10.00	100.00	1.00	10.00	4.00	40.00	DOCUMENTO INTERNO- Planeación, Evaluación y SGC Planeación, Evaluación y SGC Planeación, Evaluación y SGC Planeación, Evaluación y SGC Lic. Lizeth Regalado Martínez 6144146139/530 denissa.durán@cchih.conalep.edu.mx----

GOBIERNO DEL ESTADO DE CHIHUAHUA
SEGUIMIENTO A LA MATRIZ DE INDICADORES PARA RESULTADOS

Mes de Junio del 2022

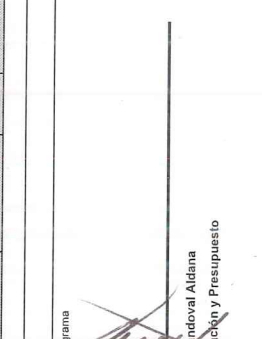
Nivel/ Referencia Justificación	Objetivos	Resumen Narrativo	Nombre del Indicador / Descripción del Indicador	Método de Cálculo	Tipo / Dimensión / Frecuencia / Trayectoria	Indicador		Meta			Avances del Indicador			Medio de Verificación	Supuestos	
						Fórmula / Variables de la Fórmula	Clasificación	Unidad de Medida	Valor Reprsg.	Meta	Valor Logrado del mes	Av. Men.	Valor Logrado Acumulado			Av. Acu.
ACTIVIDAD C0201	PC-Siems incorporado en planteles	PC-Siems incorporados en planteles	Porcentaje de planteles incorporados al PC-Siems	PORCENTAJE	Estratégico Calidad Anual ASCENDENTE	(NPSNB/TP)*100	ACUMULADO	Planteles	8.00	100.00	1.00	12.50	1.00	12.50	8.00	DOCUMENTO INTERNO- Sistema Administrativo Escolar (SAE) Subdirección de Formación Académica Lic. Lizeth Regalado Martínez 6144146139510 lizeth.regalado@chih.conalep.edu.mx----
Justificación :	Observaciones :		Indica el porcentaje de planteles que se encuentran registrados al PC-Siems con respecto al total de planteles Conalep en el estado													
ACTIVIDAD C0301	Participación de planteles en el PC-Siems	Participación de planteles en el PC-Siems	Porcentaje de planteles incorporados al PC-Siems	PORCENTAJE	Gestión Eficiencia Anual ASCENDENTE	NPSNB/TP	ACUMULADO	Planteles	8.00	1.00	1.00	0.13	1.00	0.13	8.00	DOCUMENTO INTERNO- Subdirección de Formación Académica Lic. Lizeth Regalado Martínez 6144146139510 lizeth.regalado@chih.conalep.edu.mx----
Justificación :	Observaciones :		Numero de planteles que conforman el PC-Siems Sistema Nacional de Bachillerato													
ACTIVIDAD C0302	Evaluación calificada para docentes	Evaluación calificada para docentes	Porcentaje de docentes evaluados para estímulo al desempeño	PORCENTAJE	Estratégico Calidad Anual ASCENDENTE	(NDECM\$N/NTDDEAN)*100	ACUMULADO	Docente	575.00	100.00	50.00	8.70	238.00	41.39	575.00	DOCUMENTO INTERNO- Sistema Administrativo Escolar (SAE) Subdirección de Formación Académica Lic. Lizeth Regalado Martínez 6144146139510 lizeth.regalado@chih.conalep.edu.mx----
Justificación :	Observaciones :		Docentes evaluados y que logran obtener estímulo al desempeño													
ACTIVIDAD C0303	Actualización de cursos a docentes	Actualización de cursos a docentes	Porcentaje de docentes capacitados en cursos de actualización	PORCENTAJE	Gestión Eficiencia Anual ASCENDENTE	(NDCCNTD)/100	CONSTANTE	Docente	575.00	100.00	389.00	67.65	389.00	67.65	575.00	DOCUMENTO INTERNO- Subdirección de Formación Académica Lic. Lizeth Regalado Martínez 6144146139510 lizeth.regalado@chih.conalep.edu.mx----
Justificación :	Observaciones :		Docentes que realizan cursos de capacitación en relación al total de docentes													

GOBIERNO DEL ESTADO DE CHIHUAHUA
SEGUIMIENTO A LA MATRIZ DE INDICADORES PARA RESULTADOS
 Mes de Junio del 2022


Nivel / Referencia	Objetivos	Nombre del Indicador / Descripción del Indicador	Método de Cálculo	Tipo / Dimensión / Frecuencia / Trayectoria	Indicador	Fórmula / Variables de la Fórmula	Clasificación	Unidad de Medida	Meta			Avances del Indicador			Medio de Verificación	Supuestos
									Valor Reprorg.	Meta	Valor Logrado del mes	Av. Men.	Valor Logrado Acumulado	Av. Acu.		
COMPONENTE C04	Cursos y certificaciones ofertados	Variación porcentual de cursos y certificaciones	VARIACION_POR CENTUAL	Estratégico Anual ASCENDENTE	(NPCa/NPCaA)*100	NPCa = Número de personas certificadas periodo N NPCaA = Número de personas certificadas periodo anterior	ACUMULADO	Personas	260.00	92.86	0.00	0.00	110.00	39.29	DOCUMENTO INTERNO- Subdirección de Capacitación y Vinculación U.C. PEDRO GONZALEZ RUSSEK 6144146139/503	
Justificación :		Este dato se registra en los meses posteriores					CONSTANTE	Personas	260.00		280.00		280.00		petro.gonzalez@chih.conalep.edu.mx----	
Observaciones :		Docentes actualizados 319														
ACTIVIDAD C0401	Atención a empresas con cursos y/o certificaciones	Porcentaje de empresas atendidas con cursos y/o certificaciones	PORCENTAJE	Gestión Eficiencia Anual ASCENDENTE	(TEAqN/TEAqA)*100	TEAqN = Total de empresas atendidas en el periodo N actual TEAqA = Total de empresas atendidas en el periodo anterior	ACUMULADO	Empresas	40.00	173.91	5.00	21.74	5.00	21.74	DOCUMENTO INTERNO- Subdirección de Vinculación U.C. PEDRO GONZALEZ 6144146139/528	
Justificación :		Miles el total de empresas atendidas con cursos y certificaciones					CONSTANTE	Empresas	23.00		23.00		23.00		graciela.quinonez@chih.conalep.edu.mx----	
Observaciones :																
COMPONENTE C09	Empleos otorgado a egresados y egresados	Porcentaje de egresados otorgados	PORCENTAJE	Gestión Eficiencia Anual ASCENDENTE	(NAECHL/NTE)*100	NAECHL = número de alumnos egresados colocados en el mercado laboral NTE = número total de egresados	ACUMULADO	Alumnos y alumnos	207.00	11.19	0.00	0.00	104.00	5.62	DOCUMENTO INTERNO- Subdirección de Vinculación U.C. PEDRO GONZALEZ 6144146139/528	
Justificación :		Al momento se encuentran 104 alumnos colocados en el mercado laboral					CONSTANTE	Alumnos y alumnos	1,850.00		1,850.00		1,850.00		graciela.quinonez@chih.conalep.edu.mx----	
Observaciones :		Al momento se encuentran 104 alumnos colocados en el mercado laboral														
ACTIVIDAD C0901	Proyectos diseñados	Porcentaje de proyectos técnicos diseñados para el mercado laboral regional	PORCENTAJE	Gestión Eficiencia Anual ASCENDENTE	(TAE/TAEI)*100	TAE = Total de alumnos egresados en proyectos técnicos TAEI = Total de alumnos egresados en periodo N	ACUMULADO	Alumnos y alumnos	1,850.00	100.00	0.00	0.00	50.00	2.70	DOCUMENTO INTERNO- Sistema Administrativo Escolar (SAE) Subdirección de Formación Académica Reginaldo Martínez 6144146139/510	
Justificación :		Al momento se encuentran 50 alumnos.					CONSTANTE	Alumnos y alumnos	1,850.00		1,850.00		1,850.00		lizeth.regalado@chih.conalep.edu.mx----	
Observaciones :		Al momento se encuentran 50 alumnos.														

Nivel / Referencia	Objetivos	Resumen Narrativo	Nombre del Indicador / Descripción del Indicador	Método de Cálculo	Tipo / Dimensión / Frecuencia / Trayectoria	Indicador	Fórmula / Variables de la Fórmula	Clasificación	Unidad de Medida	Meta		Avances del Indicador			Medio de Verificación	Supuestos
										Valor Reprog.	Meta	Valor Logrado de Imas	Av. Men.	Valor Logrado Reanulado		

407 - COLEGIO DE EDUCACIÓN PROFESIONAL TÉCNICA DEL ESTADO DE CHIHUAHUA
2E151C1 - CALIDAD EN LOS SERVICIOS DE EDUCACIÓN EN BACHILLERATO TECNOLÓGICO

Observaciones Generales del Programa Presupuestado en el Periodo
 Responsable del Programa


Lic. Oscar Manuel Sandoval Aldana
 Subdirector de Administración y Presupuesto

Responsable del Ente Público


Prof. José Alfredo Chávez Ruiz
 Director General Estatal