

GOBIERNO DEL ESTADO DE CHIHUAHUA  
SEGUIMIENTO A LA MATRIZ DE INDICADORES PARA RESULTADOS  
Mes de Abril del 2024

407 - COLEGIO DE EDUCACION PROFESIONAL TECNICA DEL ESTADO DE CHIHUAHUA

ZEP9931 - GOBERNURA EN EDUCACION EN BACHILLERATO TECNOLÓGICO

Ofertar las oportunidades de ingreso, permanencia y culminación escolar a las y los estudiantes de Educación en Bachillerato Tecnológico, mediante acciones que permitan una formación educativa integral.

POBLACIONES

REFERENCIA	Tipo	Descripción	Unidad de Medida	Total	Mujeres	Hombres
NO AFECTADA	Jóvenes y adultos de 15 años o más que concluyen nivel alfabetización primaria y secundaria	Jóvenes y adultos de 15 años y más que concluyen nivel alfabetización primaria y secundaria	Jóvenes y adultos de 15 años y más que concluyen nivel alfabetización primaria y secundaria	193,255	96,218	97,037
POTENCIAL (AFECTADA)	Jóvenes y adultos de 15 años o más que concluyen nivel alfabetización primaria y secundaria	Jóvenes y adultos de 15 años y más que concluyen nivel alfabetización primaria y secundaria	Jóvenes y adultos de 15 años y más que concluyen nivel alfabetización primaria y secundaria	152,246	70,873	81,373
OBJETIVO	Alumnas y alumnos del Colegio de Educación Profesional Técnica del Estado de Chihuahua	Alumnas y alumnos	Jóvenes adultos de 15 años o más	41,009	14,845	26,164
POSTERGADA	Jóvenes adultos de 15 años o más	Alumnas y alumnos	Jóvenes adultos de 15 años o más	10,000	4,000	6,000
ATENIDA	Alumnas y alumnos del Colegio de Educación Profesional Técnica del Estado de Chihuahua	Alumnas y alumnos	Jóvenes adultos de 15 años o más	31,009	11,345	19,664
				0	0	0

ALINEACION A INSTRUMENTOS DE PLANEACION ESTRATEGICA

OBJETIVO	TEMA	ODD	Objetivo de Desarrollo Sostenible	Plan Estatal de Desarrollo
		ODD4 - Garantizar una educación inclusiva, equitativa y de calidad y promover oportunidades de aprendizaje durante toda la vida para todos	Objetivo de Desarrollo Sostenible	EIMAT4 - SALUD, DESARROLLO HUMANO E IDENTIDAD CHIHUAHUA - EDUCACION - RESPETO DE LOS DERECHOS HUMANOS
		E203 - Derecho a la educación	Plan Nacional de Desarrollo	
		E10401001 - Ampliar la cobertura a nivel estatal en materia educativa.	Plan Estatal de Desarrollo 2022-2027	

OBJETIVO	Programas de Mediano Plazo 2022-2027
	PSIGS010003 - Ampliar los programas de becas y apoyos específicos para favorecer el aumento en la cobertura y la eficiencia terminal.

PRESUPUESTO DEL PROGRAMA					
AutORIZADO	MODIFICADO	GAJO	Avanzado	Modificado	GAJO
280,250,077.23	280,250,077.23	0.00	280,250,077.23	280,250,077.23	0.00
		% de gajo / modificado			% de gajo / modificado
		.00			.00

INDICADORES DEL PROGRAMA					
Total de indicadores en el año	Indicadores con avance programado en el periodo	Indicadores con avance	Indicadores sin avance	Indicadores sin avance - Con justificación	
12	0	0	12	0	

**GOBIERNO DEL ESTADO DE CHIHUAHUA**  
**SEGUIMIENTO A LA MATRIZ DE INDICADORES PARA RESULTADOS**  
 Mes de Abril del 2024

**407 - COLEGIO DE EDUCACION PROFESIONAL TECNICA DEL ESTADO DE CHIHUAHUA**  
**2E098C1 - COBERTURA EN EDUCACION EN BACHILLERATO TECNOLÓGICO**

109035 - Alumnas y alumnos del Colegio de Educación Profesional Técnica del Estado de Chihuahua abandonan el plan de estudios.  
 Otorgar las oportunidades de ingreso, permanencia y culminación escolar a las y los estudiantes de Educación en Bachillerato Tecnológico, mediante acciones que permitan una formación educativa integral.

Ente Público  
 Programa presupuestario  
 Definición del Programa  
 Problema que atiende el Programa

**FUENTES DE FINANCIAMIENTO**

Clave	Descripción	Origen	Interrrelaciones	Porcentaje	Autorizado	Modificado	Gasto	Verificación
1110199	RECURSOS DEL ESTADO	RECURSOS FISCALES	2E098C1 - COBERTURA EN EDUCACION EN BACHILLERATO TECNOLÓGICO	10.14%	26,396,136.80	26,396,136.80	26,396,136.80	.00
1114999	INGRESOS PARA UN FIN EN ESPECIFICO DE ORGANISMOS DESCENTRALIZADOS	RECURSOS FISCALES	2E098C1 - COBERTURA EN EDUCACION EN BACHILLERATO TECNOLÓGICO	6.18%	21,278,599.43	21,278,599.43	21,278,599.43	.00
2533599	FONDO DE APORTACIONES PARA LA EDUCACION TECNOLÓGICA Y DE ADULTOS (FAETA)	RECURSOS FEDERALES	2E098C1 - COBERTURA EN EDUCACION EN BACHILLERATO TECNOLÓGICO	81.68%	212,573,381.00	212,573,381.00	212,573,381.00	.00
<b>Total de presupuesto</b>				<b>100.00%</b>	<b>280,248,077.23</b>	<b>280,248,077.23</b>	<b>280,248,077.23</b>	<b>.00</b>

GOBIERNO DEL ESTADO DE CHIHUAHUA  
SEGUIMIENTO A LA MATRIZ DE INDICADORES PARA RESULTADOS

Mes de Abril del 2024

Objetivos		Indicador		Meta		Avances del Indicador				Medio de Verificación		Siguientes			
Nivel/ Referencia	Resumen Narrativo	Nombre del Indicador / Descripción del Indicador	Método de Cálculo	Tipología / Frecuencia/Tiempo	Formulas / Variables de la Fórmula	Clasificación	Unidad de Medida	Valor Reprog.	Meta	Valor Logrado del mes	Av. Men.	Valor Logrado Acumulado	Av. Acu.	Verificación	Siguientes
FIN	Contribuir ampliar la cobertura a nivel estatal en materia educativa mediante competencias adquiridas a lo largo de su trayectoria escolar	Porcentaje de alumnos y alumnas atendidos en el subsistema educativo	PORCENTAJE	Estadístico Anual ASCENDENTE	(TAC/TA)MSI)*100	ACUMULADO	Alumnos y alumnas	10 000.00	6.56	0.00	0.00	0.00	0.00	DOCUMENTO INTERNO- Dirección General Estatal Subdirección Académica Anual	Existe demanda de los jóvenes para ingresar a Conalep.
Justificación : Diferencia el porcentaje de alumnos y alumnas que ingresaron al Colegio de Educación en Bachillerato Tecnológico (Conalep) con respecto a las estadísticas proporcionadas por la SEMS															
Observaciones :															
PROPOSITO	Alumnas y alumnos del Colegio de Educación en Bachillerato Tecnológico del Estado de Chihuahua permanecen de acuerdo al plan de estudios	Variación porcentual de alumnas y alumnos atendidos en el subsistema educativo	VARIAION POR PORCENTAJE	Estratégico Anual ASCENDENTE	(AAA/MTAA)-1)*100	ACUMULADO	Alumnas y alumnos	10 000.00	2.04	0.00	0.00	0.00	0.00	DOCUMENTO INTERNO- Dirección General Estatal Subdirección Académica Anual	Los jóvenes se interesan por continuar sus estudios en Conalep.
Justificación : Mide la variación porcentual de la cobertura de las y los jóvenes estudiantes inscritos en educación de un año a otro.															
Observaciones :															
COMPONENTE	Eficiencia terminal lograda de los estudios	Porcentaje de eficiencia terminal	PORCENTAJE	Gestión Anual ASCENDENTE	(AGCEP/ACP/CPQ)*100	ACUMULADO	Alumnas y alumnos	1 898.00	50.21	0.00	0.00	0.00	0.00	DOCUMENTO INTERNO- Dirección General Estatal Subdirección Académica Anual	Los estudiantes inscritos en el Conalep mantienen el interés por educarse. Los estudiantes inscritos en el Conalep cuentan con las condiciones adecuadas.
Justificación : Mide el porcentaje de alumnas y alumnos que culminan la educación media superior con respecto a los alumnos que ingresan en el sistema															
Observaciones :															
ACTIVIDAD	Difusión de oferta educativa de Conalep	Porcentaje de alumnas y alumnos egresados de Conalep en campañas de promoción	PORCENTAJE	Gestión Anual ASCENDENTE	(TACCP/ASV)*100	ACUMULADO	Alumnas y alumnos	4 625.00	9.95	0.00	0.00	0.00	0.00	DOCUMENTO INTERNO- Dirección General Estatal Subdirección de Vinculación Anual	Los egresados de Conalep participan en las campañas de promoción por ingresar a Conalep.
Justificación : Define el porcentaje de alumnas y alumnos que ingresan en Conalep con respecto a los egresados de las secundarias validas															
Observaciones :															





GOBIERNO DEL ESTADO DE CHIHUAHUA  
SEGUIMIENTO A LA MATRIZ DE INDICADORES PARA RESULTADOS

Mes de Abril del 2024


Objetivos		Indicador										Medio de Verificación		Siguientes	
Nivel / Referencia	Resumen Narrativo	Nombre del Indicador / Descripción del Indicador	Método de Cálculo	Tipo / Dimensión / Frecuencia/Tryectoria	Fórmula / Variables de la Fórmula	Clasificación	Unidad de Medida	Valor Repprop.	Meta	Valor Logrado del mes	Av. Men.	Valor Logrado Acumulado	Av. Acu.	Método de Verificación	Siguientes
C03	Evaluación con calificación satisfactoria a docentes realizada	Porcentaje de docentes evaluados	Porcentaje	Ejecución Simétrica ASCENDENTE	$(DECENSTDEJ * 100) / (DECENSTDEJ * 100)$ DECENMS = Docentes Evaluados con calificación Mínima Satisfactoria en el periodo N TDE = Total de Docentes Evaluados en el periodo N	ACUMULADO	Docente	580.00	96.39	0.00	0.00	0.00	0.00	DOCUMENTO INTERNO- Dirección General Estatal Subdirección Académica Semestral----	Los docentes son evaluados mediante 4 instrumentos para recibir un estímulo.
Justificación :															
Observaciones :															
ACTIVIDAD C0301	Recepción de solicitudes para estímulo al desempeño docente	Porcentaje de docentes evaluados en el estímulo docente	Porcentaje	Ejecución Simétrica ASCENDENTE	$(SRPONDITD) * 100$ SRPD = Solicitudes Recibidas por Docentes NTD = Número Total de Docentes	ACUMULADO	Docente	20.00	1,000.00	0.00	0.00	0.00	0.00	DOCUMENTO INTERNO- Dirección General Estatal Subdirección Académica Semestral----	Los docentes se registran para obtener el estímulo al desempeño docente.
Justificación :															
Observaciones :															
ACTIVIDAD C0302	Gestión de estímulos otorgados a los docentes	Porcentaje de Estímulo al Desempeño Docente	Porcentaje	Ejecución Simétrica ASCENDENTE	$(NDE/DESALE) * 100$ NDE = Número de Docentes Evaluados TDESALE = Total de Docentes Evaluados susceptibles Acceptoros al Estímulo	ACUMULADO	Docente	480.00	90.23	0.00	0.00	0.00	0.00	DOCUMENTO INTERNO- Dirección General Estatal Subdirección Académica Semestral----	Los docentes son beneficiados con el estímulo docente.
Justificación :															
Observaciones :															


GOBIERNO DEL ESTADO DE CHIHUAHUA  
 SEGUIMIENTO A LA MATRIZ DE INDICADORES PARA RESULTADOS  
 Mes de Abril del 2024


Objetivos		407 - COLEGIO DE EDUCACION PROFESIONAL TECNICA DEL ESTADO DE CHIHUAHUA 2ED98CT - COBERTURA EN EDUCACION EN BACHILLERATO TECNOLÓGICO										Método de Verificación		Siguientes		
Nivel / Referencia	Resumen Narrativo	Nombre del Indicador / Descripción del Indicador	Método de Cálculo	Tipo / Dimensión / Frecuencia / Trayectoria	Indicador	Fórmula / Variables de la Fórmula	Clasificación	Unidad de Medida	Valor Reop.	Meta	Valor Logrado del mes	Av. Men.	Valor Logrado Acumulado	Av. Accl.	Método de Verificación	Siguientes

Observaciones Generales del Programa Presupuestario en el Periodo

Responsable del Programa

  
 Mtro. César René Névarez Argüello  
 Subdirector Administrativo

  
 C.P. Moya Patricia Rubio Espinoza  
 Jefa de Recursos Financieros

  
 Lic. Danissa Buvan Caro  
 Unidad de Planeación, Evaluación y Sgc





**GOBIERNO DEL ESTADO DE CHIHUAHUA**  
**SEGUIMIENTO A LA MATRIZ DE INDICADORES PARA RESULTADOS**  
 Mes de Abril del 2024

**Ente Público**  
**Programa presupuestario**  
**Definición del Programa**  
**Problema que atiende el Programa**

**407 - COLEGIO DE EDUCACION PROFESIONAL TECNICA DEL ESTADO DE CHIHUAHUA**  
 2E151C1 - CALIDAD EN LOS SERVICIOS DE EDUCACION EN BACHILLERATO TECNOLÓGICO

Orientar acciones y proyectos que permitan la correcta prestación del servicio de Educación en Bachillerato Tecnológico, con equidad y perspectiva de género, mediante la aplicación de un modelo de calidad que permita a los egresados la continuación de los estudios de nivel superior y/o la inserción laboral esperada por los sectores productivos, sociales y gubernamentales.  
 109036 - Alumnas y alumnos del Colegio de Educación Profesional Técnica del Estado de Chihuahua estudian con programas deficientes de calidad de acuerdo a la normatividad aplicable.

Clave	Descripción	Origen	Interrelaciones	Porcentaje	Autorizado	Modificado	Gasto	Varción
1110199	RECURSOS DEL ESTADO	RECURSOS FISCALES	2E151C1 - CALIDAD EN LOS SERVICIOS DE EDUCACION EN BACHILLERATO TECNOLÓGICO	78.44%	6,441,710.20	6,441,710.20	6,441,710.20	.00
1114999	INGRESOS PARA UN FIN EN ESPECIFICO DE ORGANISMOS DESCENTRALIZADOS	RECURSOS FISCALES	2E151C1 - CALIDAD EN LOS SERVICIOS DE EDUCACION EN BACHILLERATO TECNOLÓGICO	21.56%	1,770,894.57	1,770,894.57	1,770,894.57	.00
			<b>Total de presupuesto</b>	<b>100.00%</b>	<b>8,212,604.77</b>	<b>8,212,604.77</b>	<b>8,212,604.77</b>	<b>.00</b>



**GOBIERNO DEL ESTADO DE CHIHUAHUA**  
**SEGUIMIENTO A LA MATRIZ DE INDICADORES PARA RESULTADOS**  
 Mes de Abril del 2024

407 - COLEGIO DE EDUCACION PROFESIONAL TECNICA DEL ESTADO DE CHIHUAHUA																	
26181CI - CALIDAD EN LOS SERVICIOS DE EDUCACION EN BACHILLERATO TECNOLÓGICO																	
Objetivos		Indicador				Meta				Avances del Indicador				Medio de Verificación		Supuestos	
Nivel/ Referencia	Resumen Narrativo	Nombre del Indicador / Descripción del Indicador	Método de Cálculo	Tipol Dimensión / Frecuencia/Tryectoria	Fórmula / Variables de la Fórmula	Clasificación	Unidad de Medida	Valor Prop.	Meta	Valor Logrado del mes	Av. Men.	Valor Logrado Acumulado	Av. Acu.				
FIN	Contribuir a brindar los servicios educativos de calidad a los estudiantes de escuelas del Sistema Educativo Estatal, a través de ambientes académicos que propicien el aprendizaje, la inclusión, equidad y perspectiva de género mediante competencias adquiridas a lo largo de su vida escolar para incrementar el índice de la educación media superior a nivel nacional	Porcentaje del logro educativo en educación media superior	PORCENTAJE	Eficcacia Anual ASCENDENTE	(TAIC/TAMNIS)*100 TAIC = Total de alumnos inscrito en Bachillerato Tecnológico (Conalep) TAMNIS = Total de alumnos inscritos en nivel superior en Conalep a nivel nacional	ACUMULADO	Alumnos y alumnos	10,000.00	3.88	0.00	0.00	0.00	0.00	0.00	0.00	DOCUMENTO INTERNO- Dirección General Estatal Subdirección Académica Anual	Existen el país las condiciones sociales, políticas, económicas y de salud estables
		Mide el logro educativo de la representación el Colegio de Educación en Bachillerato Tecnológico (Conalep) estatal en comparación con la educación media superior nacional				ACUMULADO	Alumnos y alumnos	258,018.00		0.00		0.00					
		Porcentaje del logro educativo en educación media superior	PORCENTAJE	Eficcacia Anual ASCENDENTE	(AICA/TAMNIS)*100 AICA = Alumno inscrito en el ciclo actual en el Colegio Estatal Conalep TAMNIS = Alumno inscrito en nivel medio superior a nivel estatal en todos los organismos de media superior	ACUMULADO	Alumnos y alumnos	10,000.00	6.56	0.00	0.00	0.00	0.00	0.00	0.00	DOCUMENTO INTERNO- Dirección General Estatal Subdirección Académica Anual	Existe demanda de los jóvenes para ingresar al Conalep
		Mide el porcentaje del resultado educativo de la educación media superior en el ciclo actual en relación al resultado del ciclo anterior				CONSTANTE	Alumnos y alumnos	152,546.00		152,546.00		152,546.00					
Justificación :																	
Observaciones :																	
<b>COMPONENTE</b>	<b>Tutorías brindadas a alumnos y alumnos del Sistema Conalep Chihuahua</b>	<b>Porcentaje de programas de tutorías</b>	<b>PORCENTAJE</b>	<b>Gestión Eficacia Semestral ASCENDENTE</b>	<b>(AAP/TPIA)*100</b> AAP= Alumno atendido en Programas de Tutorías en el periodo N TPIA= Total de Alumno inscrito en el periodo N	<b>ACUMULADO</b>	<b>Alumnos y alumnos</b>	<b>9,922.00</b>	<b>100.00</b>	<b>0.00</b>	<b>0.00</b>	<b>0.00</b>	<b>0.00</b>	<b>0.00</b>	<b>0.00</b>	<b>DOCUMENTO INTERNO- Dirección General Estatal Subdirección Académica Semestral</b>	<b>Servicio docente suficiente, proporcional a alumnos de Planiles Conalep.</b>
Justificación :																	
Observaciones :																	
<b>ACTIVIDAD</b>	<b>Participación de planiles en actividades extrascuolares realizadas</b>	<b>Porcentaje de unidades administrativas Conalep en el estado con actividades extrascuolares</b>	<b>PORCENTAJE</b>	<b>Gestión Eficacia Trimestral ASCENDENTE</b>	<b>(P/AE)*100</b> P/AE = Planiles en el Estado con Actividades Extrascuolares P/AE = Total de Planiles Conalep en el Estado	<b>ACUMULADO</b>	<b>Unidades administrativas</b>	<b>8.00</b>	<b>100.00</b>	<b>0.00</b>	<b>0.00</b>	<b>0.00</b>	<b>0.00</b>	<b>0.00</b>	<b>0.00</b>	<b>DOCUMENTO INTERNO- Dirección General Estatal Subdirección Académica Trimestral</b>	<b>Las condiciones de los planiles se mantienen estables para la realización de actividades.</b>
Justificación :																	
Observaciones :																	



GOBIERNO DEL ESTADO DE CHIHUAHUA  
SEGUIMIENTO A LA MATRIZ DE INDICADORES PARA RESULTADOS

Mes de Abril del 2024

Página 11 de 12  
Fecha de Impresión: 06/06/2024 12:56:23 p.m.  
PBRNREP157

407 - COLEGIO DE EDUCACION PROFESIONAL TECNICA DEL ESTADO DE CHIHUAHUA															
ZE151C1 - CALIDAD EN LOS SERVICIOS DE EDUCACION EN BACHILLERATO TECNOLÓGICO															
Objetos		Indicador				Medio de Verificación									
Nivel/Referencia	Resumen Narrativo	Nombre del Indicador / Descripción del Indicador	Método de Cálculo	Tipo / Dimensión / Frecuencia/Tryectoria	Fórmula / Variables de la Fórmula	Clasificación	Unidad de Medida	Valor Repprog.	Meta	Valor Logrado del mes	Av. Men.	Valor Logrado Acumulado	Av. Acu.	Medio de Verificación	Sugerencias
C03	Profesionalización docente realizada para recategorización	Porcentaje de profesionalización docente	Porcentaje	Eficacia ASCENDENTE	(NDRS/NDRSP)*100	ACUMULADO	Docente	24.00	68.57	0.00	0.00	0.00	0.00	DOCUMENTO INTERNO- Dirección General Estatal Subdirección Académica Semestral----	Los docentes obtienen mayor preparación profesional para promover la eficiencia en su labor docente.
		Es el porcentaje de docentes a través del proceso de recategorización			NDRS = Número de Docentes Recategorizados en el Semestre N NDRPS = Número de Docentes que Recategorización en el Semestre N	ACUMULADO	Docente	35.00		0.00		0.00			
Justificación :															
Observaciones :															
ACTIVIDAD C0301	Establecimiento de trayectos formativos de cada plantel	Porcentaje de Trayectos Formativos	Porcentaje	Eficacia Trimestral ASCENDENTE	(NTFap/NP)*100	ACUMULADO	Plantel	8.00	100.00	0.00	0.00	0.00	0.00	DOCUMENTO INTERNO- Dirección General Estatal Subdirección de Vinculación Trimestral----	En los plantel se establecen trayectos formativos de interés para los docentes.
		Es el número de Trayectos Formativos para la capacitación docente que establece cada plantel			NTFap = Número de Plantel con Trayectos Formativos NP = Número de Plantel	CONSTANTE	Plantel	8.00		8.00		8.00			
Justificación :															
Observaciones :															
ACTIVIDAD C0302	Capacitación continua de los docentes	Porcentaje de formación continua	Porcentaje	Eficacia Trimestral ASCENDENTE	(NCRS/NCP)*100	ACUMULADO	Capacitación	48.00	97.96	0.00	0.00	0.00	0.00	DOCUMENTO INTERNO- Dirección General Estatal Subdirección Académica Trimestral----	Docentes interesados en las capacitaciones.
		Número de capacitaciones que se dieron de acuerdo a los trayectos formativos de cada plantel			NCRS = Número de Capacitaciones Realizadas en el Semestre n NCP = Número de Capacitaciones Programadas	CONSTANTE	Capacitación	49.00		49.00		49.00			
Justificación :															
Observaciones :															
ACTIVIDAD C0303	Actualización docente	Porcentaje de actualización docente	Porcentaje	Eficacia Trimestral DESCENDENTE	(NDC/NTP)*100	ACUMULADO	Docente	440.00	76.57	0.00	0.00	0.00	0.00	DOCUMENTO INTERNO- Dirección General Estatal Subdirección Académica Trimestral----	Los docentes se interesan por capacitarse y ofrecer servicios de calidad.
		Docentes que realizan cursos de capacitación en relación al total de docentes			NDC = Número de Docentes Capacitados NTP = Número Total de Docentes	CONSTANTE	Docente	560.00		560.00		560.00			
Justificación :															
Observaciones :															



GOBIERNO DEL ESTADO DE CHIHUAHUA  
 SEGUIMIENTO A LA MATRIZ DE INDICADORES PARA RESULTADOS  
 Mes de Abril del 2024

Objetivos		407 - COLEGIO DE EDUCACION PROFESIONAL TECNICA DEL ESTADO DE CHIHUAHUA 2E191C1 - CALIDAD EN LOS SERVICIOS DE EDUCACION EN BACHILLERATO TECNOLÓGICO										Medio de Verificación		Supuestos		
Nivel / Referencia	Resumen Narrativo	Nombre del Indicador / Descripción del Indicador	Método de Cálculo	Tipo / Dimensión / Frecuencia / Trayectoria	Indicador	Fórmula / Variables de la Fórmula	Clasificación	Unidad de Medida	Valor Reprog.	Meta	Valor Logrado del mes	Av. Men.	Valor Logrado Acumulado	Av. Acu.		

Observaciones Generales del Programa Presupuestario en el Periodo

Responsable del Programa




Mtro. César René Névarez Aguijo  
 Subdirector Administrativo



C.P. Ilory Palermis Rubio Espinoza  
 Jefa de Recursos Financieros

Lic. Danissa Durán Caro  
 Unidad de Planeación, Evaluación y Sgc



Responsable del Ente Público

Eloy García Tarín  
 Director General Estatal