

GOBIERNO DEL ESTADO DE CHIHUAHUA
SEGUIMIENTO A LA MATRIZ DE INDICADORES PARA RESULTADOS
 Mes de Marzo del 2024

407 - COLEGIO DE EDUCACION PROFESIONAL TECNICA DEL ESTADO DE CHIHUAHUA

ZER981C - COBERTURA EN EDUCACION EN BACHILLERATO TECNOLÓGICO

Ofertar las oportunidades de ingreso, permanencia y culminación escolar a las y los estudiantes de Educación en Bachillerato Tecnológico, mediante acciones que permitan una formación educativa integral.

REFERENCIA	Tipo	Definición del Programa	Problema que atiende el Programa	Descripción	POBLACIONES			Unidad de Medida	Población	Total	Mujeres	Hombres
					POBLACIONES	POBLACIONES	POBLACIONES					
NO AFECTADA		Jóvenes y adultos de 15 años o más que concluyen nivel alfabetización primaria y secundaria		Jóvenes y adultos de 15 años o más que concluyen nivel alfabetización primaria y secundaria	Jóvenes y adultos de 15 años y más que concluyen nivel alfabetización primaria y secundaria			Jóvenes y adultos de 15 años y más que concluyen nivel alfabetización primaria y secundaria	193,225	86,218	97,007	
POTENCIAL (AFECTADA)		Jóvenes adultos de 15 años o más		Jóvenes adultos de 15 años o más	Jóvenes adultos de 15 años o más			Jóvenes adultos de 15 años o más	152,246	70,873	81,373	
OBJETIVO POSTERIOR		Alumnas y alumnos del Colegio de Educación Profesional Técnica del Estado de Chihuahua		Alumnas y alumnos	Alumnas y alumnos			Alumnas y alumnos	41,009	14,845	26,164	
ATENDEDA		Jóvenes adultos de 15 años o más		Alumnas y alumnos del Colegio de Educación Profesional Técnica del Estado de Chihuahua	Jóvenes adultos de 15 años o más			Alumnas y alumnos	10,000	4,000	6,000	
									31,009	11,345	19,664	
									0	0	0	

ALINEACION A INSTRUMENTOS DE PLANEACION ESTRATEGICA

E10474 - SALUD, DESARROLLO HUMANO E IDENTIDAD CHIHUAHUA - EDUCACION - RESPETO DE LOS DERECHOS HUMANOS

Objetivos de Desarrollo Sostenible

ODD4 - Garantizar una educación inclusiva, equitativa y de calidad y promover oportunidades de aprendizaje durante toda la vida para todas

Plan Nacional de Desarrollo

E203 - Derecho a la educación

Plan Estatal de Desarrollo 2022-2027

E110401001 - Ampliar la cobertura a nivel estatal en materia educativa.

Programas de Mediana Plazo 2022 -2027

PSG0010003 - Ampliar los programas de becas y apoyos específicos para favorecer el aumento en la cobertura y la eficiencia terminal.

PRESUPUESTO DEL PROGRAMA

OBJETIVO	Presupuesto		Gasto	% de gasto/ modificado	Autorizado	Modificado	Acumulado	Gasto	% de gasto/ modificado
	Autorizado	Modificado							
	260,250,077.23	260,250,077.23	0.00	.00	260,250,077.23	260,250,077.23	260,250,077.23	0.00	.00
Total de Indicadores en el año	12	0	0	0	12	12	12	0	0

INDICADORES DEL PROGRAMA

Indicadores con avance programado en el periodo

Indicadores con avance

Indicadores sin avance

Indicadores sin avance - Con justificación

GOBIERNO DEL ESTADO DE CHIHUAHUA
SEGUIMIENTO A LA MATRIZ DE INDICADORES PARA RESULTADOS
Mes de Marzo del 2024

Ente Público		407 - COLEGIO DE EDUCACION PROFESIONAL TECNICA DEL ESTADO DE CHIHUAHUA									
Programa presupuestario		2E098C1 - COBERTURA EN EDUCACION EN BACHILLERATO TECNOLOGICO									
Definición del Programa		Oligar las oportunidades de ingreso, permanencia y culminación escolar a las y los estudiantes de Educación en Bachillerato Tecnológico, mediante acciones que permitan una formación educativa integral.									
Problema que atiende el Programa		109035 - Alumnas y alumnos del Colegio de Educación Profesional Técnica del Estado de Chihuahua abandonan el plan de estudios									
		FUENTES DE FINANCIAMIENTO									
Clave	Descripción	Origen	Interrrelaciones	Porcentaje	Autorizado	Modificado	Gasto	Variación			
1110799	RECURSOS DEL ESTADO	RECURSOS FISCALES	2E098C1 - COBERTURA EN EDUCACION EN BACHILLERATO TECNOLOGICO	10.14%	26,398,136.80	26,398,136.80	26,398,136.80	.00			
1114599	INGRESOS PARA UN FIN EN ESPECIFICO DE ORGANISMOS DESCENTRALIZADOS	RECURSOS FISCALES	2E098C1 - COBERTURA EN EDUCACION EN BACHILLERATO TECNOLOGICO	8.18%	21,278,559.43	21,278,559.43	21,278,559.43	.00			
2533599	FONDO DE APORTACIONES PARA LA EDUCACION TECNOLOGICA Y DE ADULTOS (FAETA)	RECURSOS FEDERALES	2E098C1 - COBERTURA EN EDUCACION EN BACHILLERATO TECNOLOGICO	81.68%	212,573,381.00	212,573,381.00	212,573,381.00	.00			
Total de presupuesto					100.00%	260,250,077.23	260,250,077.23	.00			

GOBIERNO DEL ESTADO DE CHIHUAHUA
SEGUIMIENTO A LA MATRIZ DE INDICADORES PARA RESULTADOS
 Mes de Marzo del 2024

Objetivos		Indicador		Meta		Avances del Indicador				Medio de Verificación		Siguientes				
Nivel/Referencia	Resumen Narrativo	Nombre del Indicador / Descripción del Indicador	Método de Cálculo	Porcentaje	Tipología	Fórmula / Variables de la Fórmula	Clasificación	Unidad de Medida	Valor Reportado	Meta	Valor Logrado del mes	Av. Men.	Valor Logrado Acumulado	Av. Acu.	Medio de Verificación	Siguientes
FIN	Contribuir a ampliar la cobertura a nivel estatal en materia educativa mediante competencias adquiridas a lo largo de su trayectoria escolar	Porcentaje de alumnos y alumnas atendidos en el subsistema educativo	VARIAACION POR ESTRATEGIA ASCENDENTE	Estadístico Anual	ASCENDENTE	(TACCP/AMTA)*100	ACUMULADO	Alumnos y alumnas	10,000.00	6.56	0.00	0.00	0.00	0.00	DOCUMENTO INTERNO- Dirección General Estatal Subdirección Académica Anual	Existe demanda de los jóvenes para ingresar a Conalep.
	Definir el porcentaje de inscripción al Colegio de Educación en Bachillerato Tecnológico (Conalep) con respecto a las estadísticas proporcionadas por la SEHS	Variación porcentual de alumnos y alumnas atendidos en el subsistema educativo	VARIAACION POR ESTRATEGIA ASCENDENTE	Estadístico Anual	ASCENDENTE	(AMTA/AMTA)*100	ACUMULADO	Alumnos y alumnas	10,000.00	2.04	0.00	0.00	0.00	0.00	DOCUMENTO INTERNO- Dirección General Estatal Subdirección Académica Anual	Los jóvenes se interesan por continuar sus estudios en Conalep.
	Mide la variación porcentual de la cobertura de las y los jóvenes estudiantes inscritos en relación de un año a otro.					MTA = Matriculados del año anterior	ACUMULADO	Alumnos y alumnas	9,800.00		0.00		0.00			
Justificación : La matrícula reportada al cierre del semestre 1,2324 y en la Primer Junta Directiva es de 10323 siendo 5930 hombres y 4393 mujeres. Observaciones : La matrícula reportada al cierre del semestre 1,2324 y en la Primer Junta Directiva es de 10323 siendo 5930 hombres y 4393 mujeres.																
COMPONENTE	EFICIENCIA terminal lograda de los estudios	Porcentaje de eficiencia terminal	Porcentaje	Estadístico Anual	ASCENDENTE	(AGCEP/ACP)*100	ACUMULADO	Alumnos y alumnas	1,899.00	50.21	0.00	0.00	0.00	0.00	DOCUMENTO INTERNO- Dirección General Estatal Subdirección Académica Anual	Los estudiantes inscritos en el Conalep mantienen el interés por estudiar. Los estudiantes inscritos en el Conalep cuentan con las condiciones adecuadas.
	Mide el porcentaje de alumnos y alumnas que culminan la educación media superior con respecto a los alumnos que ingresan en el sistema					AGCEP = Alumnos de la Generación que concluyeron sus Estudios en planteles que Conalep de la entidad federativa	ACUMULADO	Alumnos y alumnas	3,780.00		0.00		0.00			
	AGCEP = Alumnos inscritos en planes de estudio					ACP = Alumnos inscritos en planes de estudio										
Justificación : El número de alumnos que concluye sus estudios se conoce en el mes de julio cuando termina el semestre. Observaciones : El número de alumnos que concluye sus estudios se conoce en el mes de julio cuando termina el semestre.																
ACTIVIDAD	Difusión de oferta educativa de Conalep	Porcentaje de alumnos y alumnas egresados de campañas de promoción	Porcentaje	Estadístico Anual	ASCENDENTE	(TACCP/ASV)*100	ACUMULADO	Alumnos y alumnas	4,923.00	9.95	0.00	0.00	0.00	0.00	DOCUMENTO INTERNO- Dirección General Estatal Subdirección de Vinculación Anual	Los egresados de las campañas de promoción por ingresar a Conalep.
	Define el porcentaje de alumnos y alumnas que ingresan en Conalep con respecto a las estadísticas					TACCP = Total de Alumnos Capta en Conalep	ACUMULADO	Alumnos y alumnas	46,956.00		0.00		0.00			
	ASV = Alumnos de Secundarias Valadas															
Justificación : Para el 1,2425 se tiene determinado 4040 alumnos de nuevo ingreso. Observaciones : Para el 1,2425 se tiene determinado 4040 alumnos de nuevo ingreso.																

GOBIERNO DEL ESTADO DE CHIHUAHUA
SEGUIMIENTO A LA MATRIZ DE INDICADORES PARA RESULTADOS
 Mes de Marzo del 2024

407 - COLEGIO DE EDUCACION PROFESIONAL TECNICA DEL ESTADO DE CHIHUAHUA
 ZEO93C1 - COBERTURA EN EDUCACION EN BACHILLERATO TECNOLÓGICO

Nivel/ referencia	Objetivos	Nombre del Indicador / Descripción del Indicador	Método de Cálculo	Tipo / Dimensión / Frecuencia/Trayectoria	Fórmula / Variables de la Fórmula	Clasificación	Unidad de Medida	Meta		Avances del Indicador		Medio de Verificación	Supuestos	
								Valor Prop.	Meta	Valor Logrado del mes	Av. Men.			Valor Logrado Acumulado
COMPONENTE C03	Resumen Narrativo Evaluación con calificación satisfactoria a docentes realizada	Porcentaje de docentes participativos en el estímulo docente	PORCENTAJE	Gestión Estratégica ASCENDENTE	DECENS = Docentes Evaluados con calificación Mínima Satisfactoria en el TDE = Total de Docentes Evaluados en el periodo N	ACUMULADO	Docente	560.00	96.39	0.00	0.00	0.00	0.00	DOCUMENTO INTERNO- Dirección General Académica Subdirección Académica Semestral----- Los docentes son evaluados en los periodos previos para recibir un estímulo.
								581.00	0.00	0.00	0.00	0.00	0.00	
ACTIVIDAD C0301	Recepción de solicitudes para estímulo al desempeño docente	Porcentaje de docentes participativos en el estímulo docente	PORCENTAJE	Gestión Estratégica ASCENDENTE	(SRQD/NTD)*100 SRQD = Solicitudes Recibidas por Docentes NTD = Número Total de Docentes	ACUMULADO	Docente	20.00	1,000.00	0.00	0.00	0.00	0.00	DOCUMENTO INTERNO- Dirección General Estatal Subdirección Académica Semestral----- Los docentes se registran para obtener el estímulo al desempeño docente.
ACTIVIDAD C0302	Gestión de estímulos otorgados a los docentes	Porcentaje de Estímulo al Desempeño Docente	PORCENTAJE	Gestión Estratégica ASCENDENTE	(NDE/TDESAE)*100 NDE = Número de Docentes Evaluados TDESAE = Total de Docentes Evaluados susceptibles Acreedores al Estímulo	ACUMULADO	Docente	480.00	90.23	0.00	0.00	0.00	0.00	DOCUMENTO INTERNO- Dirección General Estatal Subdirección Académica Semestral----- Los docentes son beneficiarios con el estímulo docente.

Justificación : Se registra en mesas posteriores.
 Observaciones : Se registra en mesas posteriores.

Justificación : Se registra en mesas posteriores.
 Observaciones : Se registra en mesas posteriores.


Justificación : Se registra en mesas posteriores.
 Observaciones : Se registra en mesas posteriores.


GOBIERNO DEL ESTADO DE CHIHUAHUA
SEGUIMIENTO A LA MATRIZ DE INDICADORES PARA RESULTADOS
 Mes de Marzo del 2024


Objetivos		407 - COLEGIO DE EDUCACION PROFESIONAL TECNICA DEL ESTADO DE CHIHUAHUA 265961 - COBERTURA EN EDUCACION EN BACHILLERATO TECNOLÓGICO														
Nivel/ Referencia	Resumen Narrativo	Nombre del Indicador / Descripción del Indicador	Método de Cálculo	Tipo / Dimensión / Frecuencia/Trajectoria	Indicador	Fórmula / Variables de la Fórmula	Clasificación	Unidad de Medida	Valor Reppos.	Meta	Valor Logrado del mes	Av. Men.	Valor Logrado Acumulado	Av. Acu.	Método de Verificación	Supuestos

Observaciones Generales del Programa Presupuestario en el Periodo

Responsable del Programa


 Mtro. César René Nevarez Arguño
 Subdirector Administrativo


 C.P. Moyra Patricia Rubio Espinoza
 Jefa de Recursos Financieros


 Lic. Dalissa Durán Caro
 Unidad de Planeación, Evaluación y Sgc

GOBIERNO DEL ESTADO DE CHIHUAHUA
SEGUIMIENTO A LA MATRIZ DE INDICADORES PARA RESULTADOS

Mes de Marzo del 2024

407 - COLEGIO DE EDUCACION PROFESIONAL TECNICA DEL ESTADO DE CHIHUAHUA
25151C1 - CALIDAD EN LOS SERVICIOS DE EDUCACION EN BACHILLERATO TECNOLÓGICO

Enfoque Público
Programa presupuestario
Definición del Programa
 Problema que aborda el Programa
 Orientar acciones y proyectos que permitan la correcta prestación del servicio de Educación en Bachillerato Tecnológico, con equidad y perspectiva de género, mediante la aplicación de un modelo de calidad que permita a los egresados la continuación de los estudios de nivel superior y/o la inserción laboral esperada por los sectores productivos, sociales y gubernamentales.
 109036 - Alumnas y alumnos del Colegio de Educación Profesional Técnica del Estado de Chihuahua estudian con programas deficientes de calidad de acuerdo a la normatividad aplicable.

REFERENCIA	Tipo	Descripción	Unidad de Medida	Población	Total	Mujeres	Hombres
NO AFECTADA		Jóvenes y adultos de 15 años y más que concluyen nivel alfabetización primaria y secundaria	Jóvenes y adultos de 15 años y más que concluyen nivel alfabetización primaria y secundaria	Jóvenes y adultos de 15 años y más que concluyen nivel alfabetización primaria y secundaria	193,295	96,218	97,037
POTENCIAL (AFECTADA)		Jóvenes y adultos de 15 años y más que concluyen nivel alfabetización primaria y secundaria	Jóvenes y adultos de 15 años y más que concluyen nivel alfabetización primaria y secundaria	Jóvenes adultos de 15 años o más	152,246	70,873	81,373
OBJETIVO		Alumnas y alumnos del Colegio de Educación Profesional Técnica del Estado de Chihuahua	Alumnas y alumnos	Alumnas y alumnos	41,009	14,845	26,164
POSTERGADA		Jóvenes adultos de 15 años o más	Jóvenes adultos de 15 años o más	Jóvenes adultos de 15 años o más	10,000	4,000	6,000
ATENIDA		Alumnas y alumnos del Colegio de Educación Profesional Técnica del Estado de Chihuahua	Alumnas y alumnos	Alumnas y alumnos	31,009	11,346	19,664
					0	0	0

ALIMENTACION INSTRUMENTOS DE PLANEACION ESTRATEGICA

E10414 - SALUD, DESARROLLO HUMANO E IDENTIDAD CHIHUAHUA - EDUCACION - RESPETO DE LOS DERECHOS HUMANOS

OBJETIVO	TEMA	Descripción	Objetivo de Desarrollo Sostenible
		OD04 - Garantizar una educación inclusiva, equitativa y de calidad y promover oportunidades de aprendizaje durante toda la vida para todos	Objetivo de Desarrollo Sostenible
		E203 - Derecho a la educación	Plan Nacional de Desarrollo

OBJETIVO	TEMA	Descripción	Objetivo de Desarrollo Sostenible
		E10401002 - Brindar los servicios educativos de calidad a los estudiantes de escuelas del Sistema Educativo Estatal, a través del desarrollo de ambientes escolares que propicien el aprendizaje, la inclusión, equidad y perspectiva de género.	Plan Estatal de Desarrollo 2022-2027

OBJETIVO	TEMA	Descripción	Objetivo de Desarrollo Sostenible
		PS05010001 - Asegurar el acceso, permanencia y egreso de los estudiantes de todos los niveles educativos para garantizar el derecho a la educación.	Programas de Mediano Plazo 2022 -2027

PRESUPUESTO DEL PROGRAMA

Indicador	Unidad de Medida	Valor	Indicador	Unidad de Medida	Valor	Indicador	Unidad de Medida	Valor
Autorizado	Mensual	8,212,604.77	Modificado	Mensual	8,212,604.77	% de gasto / modificado	Acumulado	8,212,604.77
Gasto		0.00	% de gasto / modificado		.00	Autorizado		8,212,604.77
Indicadores con avance programado en el periodo		7	Indicadores con avance		0	Modificado		8,212,604.77
Total de indicadores en el año		12	Indicadores sin avance		12	Gasto		0.00
			Indicadores sin avance - Con justificación		12	% de gasto / modificado		.00

GOBIERNO DEL ESTADO DE CHIHUAHUA
SEGUIMIENTO A LA MATRIZ DE INDICADORES PARA RESULTADOS
 Mes de Marzo del 2024

Ente Público
Programa presupuestario
Definición del Programa
Problema que atiende el Programa

407 - COLEGIO DE EDUCACION PROFESIONAL TECNICA DEL ESTADO DE CHIHUAHUA

2E151C1 - CALIDAD EN LOS SERVICIOS DE EDUCACION EN BACHILLERATO TECNOLÓGICO

Orientar acciones y proyectos que permitan la correcta prestación del servicio de Educación en Bachillerato Tecnológico, con equidad y perspectiva de género, mediante la aplicación de un modelo de calidad que permita a los egresados la continuación de los estudios de nivel superior y/o la inserción laboral esperada por los sectores productivos, sociales y gubernamentales.
 105036 - Alumnas y alumnos del Colegio de Educación Profesional Técnica del Estado de Chihuahua estudian con programas deficientes de calidad de acuerdo a la normatividad aplicable.

Clave	Descripción	Origen	Interrelaciones	Porcentaje	Autorizado	Modificado	Gasto	Variación
1110189	RECURSOS DEL ESTADO	RECURSOS FISCALES	2E151C1 - CALIDAD EN LOS SERVICIOS DE EDUCACION EN BACHILLERATO TECNOLÓGICO	76.44%	5,441,710.20	5,441,710.20	5,441,710.20	.00
1114899	INGRESOS PARA UN FIN EN ESPECIFICO DE ORGANISMOS DESCENTRALIZADOS	RECURSOS FISCALES	2E151C1 - CALIDAD EN LOS SERVICIOS DE EDUCACION EN BACHILLERATO TECNOLÓGICO	21.56%	1,770,894.57	1,770,894.57	1,770,894.57	.00
	Total de presupuesto			100.00%	8,212,604.77	8,212,604.77	8,212,604.77	.00

FUENTES DE FINANCIAMIENTO

Interrelaciones	Autorizado	Modificado	Gasto	Variación
2E151C1 - CALIDAD EN LOS SERVICIOS DE EDUCACION EN BACHILLERATO TECNOLÓGICO	5,441,710.20	5,441,710.20	5,441,710.20	.00
2E151C1 - CALIDAD EN LOS SERVICIOS DE EDUCACION EN BACHILLERATO TECNOLÓGICO	1,770,894.57	1,770,894.57	1,770,894.57	.00
Total de presupuesto	8,212,604.77	8,212,604.77	8,212,604.77	.00

GOBIERNO DEL ESTADO DE CHIHUAHUA
SEGUIMIENTO A LA MATRIZ DE INDICADORES PARA RESULTADOS
 Mes de Marzo del 2024

407 - COLEGIO DE EDUCACION PROFESIONAL TECNICA DEL ESTADO DE CHIHUAHUA														
ZEFCO1 - CALIDAD EN LOS SERVICIOS DE EDUCACION EN BACHILLERATO TECNOLÓGICO														
Nivel / referencia	Objetivos	Nombre del indicador / Descripción del indicador	Método de Cálculo	Tipo / Dimensión / Frecuencia / Nivel	Fórmula / Variables de la Fórmula	Clasificación	Unidad de Medida	Meta		Avances del indicador		Medio de Verificación	Supuestos	
								Valor Reprog.	Meta	Valor Logrado del mes	Av. Men.			Valor Logrado Acumulado
FIN	Contribuir a brindar los servicios educativos de calidad a los estudiantes de escuelas del Sistema Educativo Estatal, a través de ambientes académicos que propicien el aprendizaje, la inclusión, equidad y perspectiva de género mediante competencias adquiridas a lo largo de la vida escolar para incrementar el índice de la educación media superior a nivel nacional	Porcentaje del logro educativo en educación media superior	PORCENTAJE	Estratégico Anual ASCENDENTE	TAC = Total de Alumnado Inscrito en Bachillerato Tecnológico (Conaltep) / ANIN = Alumnado Inscrito en nivel medio superior en Conaltep a nivel nacional	ACUMULADO	Alumnas y alumnos	10,000.00	3.88	0.00	0.00	0.00	0.00	Existen el país las condiciones sociales salud estables
Justificación : La matrícula reportada al cierre del semestre 1,2324 y en la Primer Junta Directiva es de 10323 siendo 6930 hombres y 4393 mujeres. Observaciones : La matrícula reportada al cierre del semestre 1,2324 y en la Primer Junta Directiva es de 10323 siendo 6930 hombres y 4393 mujeres.														
PROPOSITO	Alumnas y alumnos del Colegio de Educación Profesional Técnica del Estado de Chihuahua estudian con programas educativos de calidad de acuerdo a la normatividad aplicable	Porcentaje del logro educativo en educación media superior	PORCENTAJE	Estratégico Anual ASCENDENTE	(ACN/ANIN)*100	ACUMULADO	Alumnas y alumnos	10,000.00	6.56	0.00	0.00	0.00	0.00	Existe demanda de los jóvenes para ingresar al Conaltep
Justificación : La matrícula reportada al cierre del semestre 1,2324 y en la Primer Junta Directiva es de 10323 siendo 6930 hombres y 4393 mujeres. Observaciones : La matrícula reportada al cierre del semestre 1,2324 y en la Primer Junta Directiva es de 10323 siendo 6930 hombres y 4393 mujeres.														
COMPONENTE	Tutorías brindadas a alumnas y alumnos del Sistema Conaltep Chihuahua	Porcentaje de programas de tutorías	PORCENTAJE	Operativo Anual ASCENDENTE	(AAPT/PNT/APN)*100	ACUMULADO	Alumnas y alumnos	9,922.00	100.00	0.00	0.00	0.00	0.00	Se están creando suficientes espacios para la atención de alumnas de Conaltep.
Justificación : Para este periodo se conoce el número de alumnas en el semestre por lo cual se captura posteriormente. Observaciones : Para este periodo se conoce el número de alumnas en el semestre por lo cual se captura posteriormente.														
ACTIVIDAD	Participación de plantelías en actividades extraescolares	Porcentaje de unidades administrativas Conaltep en el estado con actividades extraescolares	PORCENTAJE	Operativo Anual ASCENDENTE	(PNE/E/T/PC/E)*100	ACUMULADO	Unidades administrativas	8.00	100.00	0.00	0.00	0.00	0.00	Las condiciones de los establecimientos para la realización de actividades.
Justificación : Todos los plantelías deben contar con programas de actividades extraescolares. Observaciones : Todos los plantelías deben contar con programas de actividades extraescolares.														

GOBIERNO DEL ESTADO DE CHIHUAHUA
SEGUIMIENTO A LA MATRIZ DE INDICADORES PARA RESULTADOS
 Mes de Marzo del 2024

407 - COLEGIO DE EDUCACION PROFESIONAL TECNICA DEL ESTADO DE CHIHUAHUA																	
2E151C1 - CALIDAD EN LOS SERVICIOS DE EDUCACION EN BACHILLERATO TECNOLOGICO																	
Objetivos	Nivel / Referencia	Resumen Narrativo	Nombre del indicador / Descripción del indicador	Método de Cálculo	Tipo / Dimensión / Frecuencia / Trayectoria	Indicador	Fórmula / Variables de la Fórmula	Clasificación	Unidad de Medida	Meta			Avances del Indicador			Medio de Verificación	Supuestos
										Valor Reprog.	Meta	Valor Logrado del mes	Av. Men.	Valor Logrado Acumulado	Av. Acu.		
Emprendimiento y empleabilidad llevado en plantiles	CG102		Porcentaje de actividades llevadas a cabo para el fomento del emprendimiento y empleabilidad	PORCENTAJE	Creación Eficacia Trimestral DESCENDENTE	(NAR/NAP)*100	NAR = Número de Actividades Realizadas NAP = Número de Actividades Programadas	ACUMULADO CONSTANTE	Actividades Actividades	28.00 30.00	93.33 30.00	0.00 30.00	0.00 30.00	0.00 30.00	0.00	Los plantiles realizan actividades de emprendimiento y empleabilidad para las alumnas y alumnos.	
Justificación : Se reportan posteriormente Observaciones :																	
Vinculación realizada de egresadas y egresados que terminan sus estudios	CG2		Porcentaje del empleo de egresadas y egresados	PORCENTAJE	Creación Eficacia Anual ASCENDENTE	(NAECM/NTE)*100	NAECM = Número de Alumnos Egresados Colocados en el Mercado Laboral en el periodo N NTE = Número Total de Egresados	ACUMULADO	Alumnas y alumnos	235.00	12.38	0.00	0.00	0.00	0.00	Existe vinculación de plantil a empresa para dar a las alumnas que egresan y se colocan en el mercado laboral.	
Justificación : En el mes de julio egresa el alumnado y posteriormente se reportan los colocados en el mercado laboral. Observaciones : En el mes de julio egresa el alumnado y posteriormente se reportan los colocados en el mercado laboral.																	
Establecimiento programa de seguimiento de egresados en los plantiles	CG201		Porcentaje de plantiles que establecen su programa de seguimiento de egresados	PORCENTAJE	Creación Eficacia Trimestral ASCENDENTE	(NP/PSE/NPCE)*100	NP/PSE = Número de Plantiles con Programa de Seguimiento de Egresados en el Estado NPCE = Número total de Plantiles Conalep en el Estado	ACUMULADO CONSTANTE	Plantiles	8.00	100.00	0.00	0.00	0.00	0.00	Los plantiles se interesan por establecer programas para dar seguimiento a egresadas y egresados del Conalep.	
Justificación : Los 8 plantiles deben contar con el plan de seguimiento de egresados. Observaciones : Los 8 plantiles deben contar con el plan de seguimiento de egresados.																	
Realización de reuniones de los Comités de Vinculación	CG202		Porcentaje de reuniones de Comités de Vinculación	PORCENTAJE	Creación Eficacia Trimestral DESCENDENTE	(NRRCV/NRPA)*100	NRRCV = Número total de Reuniones Realizadas de Comités de Vinculación NRPA = Número de Reuniones Programadas en el Año	ACUMULADO CONSTANTE	Reuniones	15.00	46.88	0.00	0.00	0.00	0.00	Los plantiles cuentan con comités de vinculación para atender las relaciones entre los sectores productivos y comerciales de la entidad.	
Justificación : Se reportan posteriormente Observaciones : Se reportan posteriormente																	

GOBIERNO DEL ESTADO DE CHIHUAHUA
SEGUIMIENTO A LA MATRIZ DE INDICADORES PARA RESULTADOS

Mes de Marzo del 2024

Nivel/ Referencia	Objetivos	Nombre del Indicador / Descripción del Indicador	Método de Cálculo	Tipo / Dimensión / Frecuencia/Tryectoria	Indicador	Fórmula / Variables de la Fórmula	Clasificación	Unidad de Medida	Meta		Avances del Indicador				Medio de Verificación	Supuestos	
									Valor Regro	Meta	Valor Logrado del mes	Av. Men.	Valor Logrado Acumulado	Av. Acu.			
COMPONENTE C03	Resumen Narrativo Profesionalización docente realizada para recategorización	Porcentaje de profesionalización docente	PORCENTAJE	Estrategia Semestral ASCENDENTE	(NDRS/NDRPS)*100	Número de Docentes Recategorizados en el Semestre N NDRPS = Número de Docentes que Participan en el Proceso de Recategorización en el Semestre N	ACUMULADO	Docente	24.00	88.57	0.00	0.00	0.00	0.00	0.00	0.00	Las docentes obtienen mayor preparación profesional para promover la educación en su labor
									Valor Logrado	Av. Men.	Valor Logrado Acumulado	Av. Acu.					
Justificación : Se presenta positivamente al final del semestre. Observaciones : Se presenta positivamente al final del semestre.																	
ACTIVIDAD C0301	Establecimiento de trayectos formativos de cada plantel	Porcentaje de Trayectos Formativos	PORCENTAJE	Estrategia Trimestral ASCENDENTE	(NTF*E)/NP*100	Número de Trayectos Formativos con NP = Número de Plantels	ACUMULADO	Plantels	8.00	100.00	0.00	0.00	0.00	0.00	0.00	En los plantels se establecen trayectos formativos de interés para los docentes.	
Justificación : Los 8 plantels deben contar con trayectos formativos. Observaciones : Los 8 plantels deben contar con trayectos formativos.																	
ACTIVIDAD C0302	Capacitación continua de los docentes	Porcentaje de formación continua	PORCENTAJE	Estrategia Trimestral ASCENDENTE	(NCRS/NCP)*100	Número de Capacitaciones Realizadas en el Semestre N NCP = Número de Capacitaciones Programadas	ACUMULADO	Capacitación	48.00	97.96	0.00	0.00	0.00	0.00	0.00	Docentes interesados en las capacitaciones.	
Justificación : Las capacitaciones realizadas se reportan de manera trimestral. Observaciones : Las capacitaciones realizadas se reportan de manera trimestral.																	
ACTIVIDAD C0303	Actualización docente	Porcentaje de actualización docente	PORCENTAJE	Estrategia Trimestral DESCENDENTE	(NDC/NTC)*100	Número de Docentes Capacitados NDC = Número Total de Docentes	ACUMULADO	Docente	440.00	78.57	0.00	0.00	0.00	0.00	0.00	Los docentes se interesan por la actualización de sus servicios de calidad.	
Justificación : Se informa de manera trimestral en el siguiente mes se reportara. Observaciones : Se informa de manera trimestral en el siguiente mes se reportara.																	

GOBIERNO DEL ESTADO DE CHIHUAHUA
 SEGUIMIENTO A LA MATRIZ DE INDICADORES PARA RESULTADOS
 Mes de Marzo del 2024

Objetos		Indicador		Meta		Avances del Indicador			Medio de Verificación		Supuestos				
Nivel / Referencia	Resumen Narrativo	Nombre del Indicador / Descripción del Indicador	Tipo / Dimensión / Frecuencia / Trayectoria	Método de Cálculo	Fórmula / Variables de la Fórmula	Clasificación	Unidad de Medida	Valor Reptog.	Meta	Valor Logrado del mes	Av. Men.	Valor Logrado Acumulado	Av. Acu.	Medio de Verificación	Supuestos


407 - COLEGIO DE EDUCACION PROFESIONAL TECNICA DEL ESTADO DE CHIHUAHUA
 2E151C1 - CALIDAD EN LOS SERVICIOS DE EDUCACION EN BACHILLERATO TECNOLÓGICO

Observaciones Generales del Programa Presupuestario en el Período

Responsable del Programa




Mtro. César René Nevarez Argüjo
 Subdirector Administrativo



C.P. Ilorya Patricia Rubio Espinoza
 Jefa de Recursos Financieros

Lic. Danissa Durán Caro
 Unidad de Planeación, Evaluación y Sgc



Responsable del Ente Público
 Eloy García Tarín
 Director General Estatal