



**GOBIERNO DEL ESTADO DE CHIHUAHUA**  
**SEGUIMIENTO A LA MATRIZ DE INDICADORES PARA RESULTADOS**  
 Mes de Noviembre del 2024

**Ente Público:** 407 - COLEGIO DE EDUCACION PROFESIONAL TECNICA DEL ESTADO DE CHIHUAHUA  
**Programa presupuestario:** 2E098C1 - COBERTURA EN EDUCACION EN BACHILLERATO TECNOLÓGICO  
**Definición del Programa:** Otorgar las oportunidades de ingreso, permanencia y culminación escolar a las y los estudiantes de Educación en Bachillerato Tecnológico, mediante acciones que permitan una formación educativa integral.  
**Problemas que atiende el Programa:** 105035 - Alumnos y alumnos del Colegio de Educación Profesional Técnica del Estado de Chihuahua abandonan el plan de estudios.

Clave	Descripción	Origen	Interrelaciones	Porcentaje	Autorizado	Modificado	Gasto	Variedad
1110159	RECURSOS DEL ESTADO	RECURSOS FISCALES	2E098C1 - COBERTURA EN EDUCACION EN BACHILLERATO TECNOLÓGICO	10.14%	26,396,136.80	29,290,031.24	18,635,724.50	10,754,306.74
1114999	INGRESOS PARA UN FIN ESPECIFICO DE ORGANISMOS DESCENTRALIZADOS	RECURSOS FISCALES	2E098C1 - COBERTURA EN EDUCACION EN BACHILLERATO TECNOLÓGICO	8.18%	21,278,559.43	28,941,368.70	13,218,083.59	15,723,285.11
2533589	FONDO DE APORTACIONES PARA LA EDUCACION TECNOLÓGICA Y DE ADULTOS (FAETA)	RECURSOS FISCALES FEDERALES	2E098C1 - COBERTURA EN EDUCACION EN BACHILLERATO TECNOLÓGICO	81.68%	212,573,381.00	233,731,411.63	147,867,654.84	85,863,756.79
<b>Total de presupuesto</b>				<b>100.00%</b>	<b>260,246,077.23</b>	<b>291,962,811.57</b>	<b>179,821,462.93</b>	<b>112,341,346.64</b>

GOBIERNO DEL ESTADO DE CHIHUAHUA  
SEGUIMIENTO A LA MATRIZ DE INDICADORES PARA RESULTADOS  
Mes de Noviembre del 2024

Objetivos		Indicador										Mesa		Avances del Indicador				Medio de Verificación		Supuestos
Nivel / Referencia	Resumen Narrativo	Nombre del Indicador / Descripción del Indicador	Método de Cálculo	Tipología / Frecuencia / Tipo de Dimensión / Frecuencia / Tipo de Dimensión / Frecuencia / Tipo de Dimensión	Fórmula / Variables de la Fórmula	Clasificación	Unidad de Medida	Valor Regrog.	Meta	Valor Logrado del mes	Av. Men.	Valor Logrado Acumulado	Av. Acu.	Medio de Verificación	Supuestos					
FIN	Contribuir a ampliar la cobertura a nivel estatal en materia educativa a alumnos atendidos en el subsistema educativo superior a lo largo de su trayectoria escolar.	Porcentaje de alumnos y alumnas atendidos en el subsistema educativo superior a lo largo de su trayectoria escolar.	Porcentaje	Estadístico Anual ASCENDENTE	(TAC/TAANM) * 100	ACUMULADO	Alumnas y alumnos	10,000.00	6.56	0.00	0.00	10,323.00	6.77	DOCUMENTO INTERNO- Dirección General Estatal Subdirección Académica Anual	Existir demanda de los alumnos para ingresar a Conaltep.					
Justificación	: Matrícula 10323																			
Observaciones	: Matrícula 10323																			
PROPOSITO	Alumnas y alumnos del Colegio de Educación Profesional Técnica del Estado de Chihuahua permanecen de acuerdo al plan de estudios	Variación porcentual de la cobertura de las y los alumnos en el subsistema educativo superior a lo largo de su trayectoria escolar.	VARIACION POR ESTADISTICO	Estadístico Anual ASCENDENTE	(AAA/MTAA) * 100	ACUMULADO	Alumnas y alumnos	10,000.00	2.04	0.00	0.00	10,323.00	4.38	DOCUMENTO INTERNO- Dirección General Estatal Subdirección Académica Anual	Los jóvenes se interesan por continuar sus estudios en Conaltep.					
Justificación	: Matrícula total 10323																			
Observaciones	: Matrícula total 10323																			
COMPONENTE	Eficiencia terminal lograda de los estudios	Porcentaje de eficiencia terminal	Porcentaje	Estadístico Anual ASCENDENTE	(ACCEPC/CHCPC) * 100	ACUMULADO	Alumnas y alumnos	1,898.00	50.21	0.00	0.00	2,130.00	58.18	DOCUMENTO INTERNO- Dirección General Estatal Subdirección Académica Anual	Los estudiantes inscritos en el Conaltep mantienen el interés por estudiar. Los estudiantes inscritos en el Conaltep cursan con las condiciones adecuadas.					
Justificación	: 2130 que terminan sus estudios.																			
Observaciones	: 2130 que terminan sus estudios.																			
ACTIVIDAD	División de oferta educativa de Conaltep	Porcentaje de alumnas y alumnos inscritos en campañas de promoción	Porcentaje	Estadístico Anual ASCENDENTE	(TACCP/ASV) * 100	ACUMULADO	Alumnas y alumnos	4,625.00	9.85	362.00	0.00	4,344.00	12.13	DOCUMENTO INTERNO- Dirección General Estatal Subdirección de Vinculación Anual	Los egresados de secundaria se interesan en las campañas de promoción para ingresar a Conaltep.					
Justificación	: 4344 alumnos captados																			
Observaciones	: 4344 alumnos captados																			



GOBIERNO DEL ESTADO DE CHIHUAHUA  
SEGUIMIENTO A LA MATRIZ DE INDICADORES PARA RESULTADOS  
Mes de Noviembre del 2024

Objetivos		407 - COLEGIO DE EDUCACION PROFESIONAL, TECNICA DEL ESTADO DE CHIHUAHUA 26686C1 - COBERTURA EN EDUCACION EN BACHILLERATO TECNOLÓGICO												
Nivel/Referencia	Resumen Narrativo	Nombre del Indicador/ Descripción del Indicador	Método de Cálculo	Tipo / Dimensión / Frecuencia/Influencia	Indicador	Unidad de Medida	Valor Reptos.	Meta	Valor Logrado del mes	Av. Men.	Valor Logrado Acumulado	Av. Acu.	Medio de Verificación	Supuestos
ACTIVIDAD C0102	Absorción de alumnos en primer semestre	Porcentaje de absorción	Porcentaje	Gestión Eficacia Anual ASCENDENTE	(NAMPSPN/TESAIGN)*100	Alumnos y alumnos	3,982.00	11.09	0.00	0.00	0.00	0.00	DOCUMENTO INTERNO- Dirección General Estatal Subdirección Académica Anual----	Existe demanda de los jóvenes para ingresar a Conalep.
Mide el porcentaje de alumnos matriculados en primer semestre a nivel estatal del periodo N TESAIGN = Total de Egresados de Secundaria en el Área de Influencia en el periodo N Justificación : 4344 matriculados en 1er semestre Observaciones : 4344 matriculados en 1er semestre														
ACTIVIDAD C0103	Transición de alumnado que pasa de un semestre a otro	Porcentaje de transición	Porcentaje	Gestión Eficacia Anual ASCENDENTE	(NAISH/TAISH)*100	Alumnos y alumnos	9,041.00	86.62	0.00	0.00	8,926.00	89.75	DOCUMENTO INTERNO- Dirección General Estatal Subdirección Académica Semestral----	Los alumnos de Conalep permanecen de un semestre a otro.
Mide el porcentaje de alumnos matriculados en el primer semestre que continúan sus estudios entre periodos escolares consecutivos Justificación : 9122 reportados Observaciones : 9122 reportados														
COMPONENTE C02	Títulos entregados	Porcentaje	Porcentaje	Gestión Eficacia Anual DESCENDENTE	(TARAPT/NTAEPN)*100	Alumnos y alumnos	1,690.00	82.87	5.00	18.52	1,902.00	89.30	DOCUMENTO INTERNO- Dirección General Estatal Subdirección Académica Anual----	Los alumnos se interesan en recibir un título de Profesional Técnico Bachiller por parte del Conalep.
Mide el porcentaje de alumnos y alumnos que reciben un título de egresados de esa generación Justificación : 1902 alumnos reportados. Observaciones : 1902 alumnos reportados.														
ACTIVIDAD C0201	Realización de Servicio social por alumnos y alumnos	Porcentaje de Servicio Social	Porcentaje	Gestión Eficacia Anual ASCENDENTE	(TARSS/MSNP)*100	Alumnos y alumnos	2.00	66.67	0.00	0.00	2,910.00	28.19	DOCUMENTO INTERNO- Dirección General Estatal Subdirección Académica Anual----	Los alumnos de Conalep se interesan para obtener su título de Profesional Técnico Bachiller.
Mide el número de alumnos y alumnos que realizan su Servicio Social rrvico social Justificación : Se reporta en cierre del siguiente mes. Observaciones : Se reporta en cierre del siguiente mes.														
ACTIVIDAD C0202	Realización de prácticas por alumnos y alumnos	Porcentaje de alumnado con Prácticas Profesionales	Porcentaje	Gestión Eficacia Anual ASCENDENTE	(APP/TASBOS)*100	Alumnos y alumnos	2.00	66.67	0.00	0.00	1,907.00	60.44	DOCUMENTO INTERNO- Dirección General Estatal Subdirección de Vinculación Anual----	Los alumnos realizan sus prácticas profesionales para recibir un título de Profesional Técnico Bachiller.
Mide el total de alumnos y alumnos que realizan sus prácticas profesionales para obtener su título de PTB Justificación : Se reportan al siguiente mes Observaciones : Se reportan al siguiente mes														

**GOBIERNO DEL ESTADO DE CHIHUAHUA**  
**SEGUIMIENTO A LA MATRIZ DE INDICADORES PARA RESULTADOS**  
 Mas de Noviembre del 2024


Objetivos		Indicador										Método de Cálculo		Método de Frecuencia/Tryectoria		Tipo / Dimensión / Frecuencia/Tryectoria		Fórmula / Variables de la Fórmula		Clasificación		Unidad de Medida		Valor Prop.		Meta		Avance del Indicador		Método de Verificación		Supuestos	
Nivel / Referencia	Reumen Narrativo	Nombre del Indicador / Descripción del Indicador	Método de Cálculo	Frecuencia/Tryectoria	Dimensión	Clasificación	Unidad de Medida	Valor Prop.	Meta	Valor Logrado del mes	Av. Men.	Valor Acumulado	Av. Acu.	Verificación	Supuestos																		
COMPONENTE C03	Evaluación con calificación satisfactoria a docentes realizada	Porcentaje de docentes participantes en el estímulo docente	PORCENTAJE	Eficacia ASCENDENTE	Gestión Semestral ASCENDENTE	DECENS = Docentes Evaluados con calificación mínima satisfactoria en el periodo N	TDE = Total de Docentes Evaluados en el periodo N	ACUMULADO	Docente	591.00	0.00	604.00	0.00	604.00	Docentes son evaluados mediante el sistema de seguimiento docente para recibir un estímulo.																		
																Docentes Evaluados con calificación mínima satisfactoria en el periodo N	Docentes Evaluados en el periodo N	Docentes Evaluados en el periodo N	Docentes Evaluados en el periodo N	Docentes Evaluados en el periodo N													
Justificación : reportados 597																																	
Observaciones : reportados 597																																	
ACTIVIDAD C0301	Recepción de solicitudes para estímulo al desempeño docente	Porcentaje de docentes participantes en el estímulo docente	PORCENTAJE	Eficacia ASCENDENTE	Gestión Semestral ASCENDENTE	SRPD=NTD/100	NTD = Número Total de Docentes	ACUMULADO	Docente	2.00	1,000.00	0.00	0.00	483.00	90.79	Los docentes se registran para obtener el estímulo al desempeño docente.																	
																	Docentes evaluados que logran el estímulo docente	Docentes evaluados en el periodo	Docentes evaluados en el periodo	Docentes evaluados en el periodo	Docentes evaluados en el periodo												
Justificación : Se reportarán en el próximo mes																																	
Observaciones : Se reportarán en el próximo mes																																	
ACTIVIDAD C0302	Gestión de estímulos otorgados a los docentes	Porcentaje de Estímulo al Desempeño Docente	PORCENTAJE	Eficacia ASCENDENTE	Gestión Semestral ASCENDENTE	(NDE/TDE) * 100	NDE = Número de Docentes Evaluados	ACUMULADO	Docente	480.00	90.23	0.00	0.00	562.00	93.05	Los docentes son evaluados con el estímulo de desempeño docente.																	
																	Docentes evaluados que logran el estímulo docente	Docentes evaluados en el periodo	Docentes evaluados en el periodo	Docentes evaluados en el periodo	Docentes evaluados en el periodo												
Justificación : Reportados 447 docentes evaluados																																	
Observaciones : Reportados 447 docentes evaluados																																	


**GOBIERNO DEL ESTADO DE CHIHUAHUA**  
**SEGUIMIENTO A LA MATRIZ DE INDICADORES PARA RESULTADOS**  
 Mes de Noviembre del 2024


Objetivos		407 - COLEGIO DE EDUCACION PROFESIONAL TECNICA DEL ESTADO DE CHIHUAHUA 26396C1 - COBERTURA EN EDUCACION EN BACHILLERATO TECNOLÓGICO													
Nivel / Referencia	Resumen Narrativo	Nombre del Indicador / Descripción del Indicador	Método de Cálculo	Tipo / Dimensión / Frecuencia/Institucional	Indicador	Fórmula / Variables de la Fórmula	Clasificación	Unidad de Medida	Meta	Valor Logrado del mes	Avances del Indicador	Valor Logrado Acumulado	A.V. Acu.	Medio de Verificación	Supervisos

Observaciones Generales del Programa Presupuestario en el Periodo

Responsable del Programa

  
 Mtro. César René Nájera Anguilo  
 Subdirector Administrativo

  
 Cpt. Moya Patricia Rubio Espinoza  
 Jefa de Recursos Financieros

  
 Lic. Danessa Durán Caro  
 Unidad de Planeación, Evaluación y Sgrc





**GOBIERNO DEL ESTADO DE CHIHUAHUA**  
**SEGUIMIENTO A LA MATRIZ DE INDICADORES PARA RESULTADOS**  
**Mes de Noviembre del 2024**

Clave	Descripción	Origen	Interrelaciones	Porcentaje	Autorizado	Modificado	Gasto	Variación
1110199	RECURSOS DEL ESTADO	RECURSOS FISCALES	2E151C1 - CALIDAD EN LOS SERVICIOS DE EDUCACION EN BACHILLERATO TECNOLÓGICO	78.44%	6,441,710.20	6,441,710.20	5,574,783.58	866,926.62
1114999	INGRESOS PARA UN FIN EN ESPECIFICO DE ORGANISMOS DESCENTRALIZADOS	RECURSOS FISCALES	2E151C1 - CALIDAD EN LOS SERVICIOS DE EDUCACION EN BACHILLERATO TECNOLÓGICO	21.56%	1,770,894.57	1,770,894.57	1,127,050.91	643,843.66
			<b>Total de presupuesto</b>	<b>100.00%</b>	<b>8,212,604.77</b>	<b>8,212,604.77</b>	<b>6,701,834.49</b>	<b>1,510,770.28</b>

**Ente Público**  
**Programa presupuestario**  
**Definición del Programa**  
**Problema que atiende el Programa**

**407 - COLEGIO DE EDUCACION PROFESIONAL TECNICA DEL ESTADO DE CHIHUAHUA**  
 2E151C1 - CALIDAD EN LOS SERVICIOS DE EDUCACION EN BACHILLERATO TECNOLÓGICO

Orientar acciones y proyectos que permitan la correcta prestación del servicio de Educación en Bachillerato Tecnológico, con equidad y perspectiva de género, mediante la aplicación de un modelo de calidad que permita a los egresados la continuación de los estudios de nivel superior y/o la inserción laboral separada por los sectores productivos, sociales y gubernamentales.  
 100036 - Alumnos y alumnos del Colegio de Educación Profesional Técnica del Estado de Chihuahua estudian con programas deficientes de calidad de acuerdo a la normatividad aplicable.

**FUENTES DE FINANCIAMIENTO**



**GOBIERNO DEL ESTADO DE CHIHUAHUA**  
**SEGUIMIENTO A LA MATRIZ DE INDICADORES PARA RESULTADOS**  
 Mes de Noviembre del 2024

Nivel / Referencia	Objetivos	Nombre del indicador / Descripción del indicador	Método de Cálculo	Tipo / Dimensión / Frecuencia / Trimestre	Fórmula / Variables de la Fórmula	Clasificación	Unidad de Medida	Meta		Avances del indicador			Medio de Verificación	Supuestos	
								Valor Regres.	Meta	Valor Logrado del mes	Av. Men.	Valor Logrado Acumulado			Av. Acu.
FIN	Contribuir a brindar los servicios educativos de calidad a los estudiantes de escuelas del Sistema Educativo Estatal, a través del desarrollo de competencias y habilidades que promuevan el aprendizaje, la inclusión, equidad y perspectiva de género mediante competencias adquiridas a lo largo de su trayectoria escolar en el nivel superior de educación media superior nacional	Porcentaje del logro educativo en educación media superior	PORCENTAJE	Estratégico Anual	ASCENDENTE	TAC = Total de alumnos inscritos en Colegio Estatal de Educación en Bachillerato Tecnológico (Conalep) TAMNS = Total de alumnos inscritos en nivel medio superior en Conalep a nivel nacional	ACUMULADO	Alumnas y alumnos	10,000.00	3.88	0.00	0.00	10,323.00	4.00	DOCUMENTO INTERNO- Dirección General Estatal Subdirección Académica Anual----- Existen en el país las condiciones sociales, políticas, económicas y de salud estables
Justificación : La matrícula es de 10323															
Observaciones : La matrícula es de 10323															
PROPOSITO	Alumnas y alumnos del Colegio de Educación Profesional Técnica del Estado de Chihuahua estudiantes con programas afines de calidad de acuerdo a la normatividad aplicable	Porcentaje del logro educativo en educación media superior	PORCENTAJE	Estratégico Anual	ASCENDENTE	AICA = Alumno inscrito en el ciclo actual en el Colegio Estatal Conalep AMNS = Alumno inscrito en nivel medio superior a nivel estatal en todos los organismos de media superior	ACUMULADO	Alumnas y alumnos	10,000.00	6.58	0.00	0.00	10,323.00	6.77	DOCUMENTO INTERNO- Dirección General Estatal Subdirección Académica Anual----- Existe demanda de los jóvenes para ingresar al Conalep
Justificación : La matrícula es de 10,323															
Observaciones : La matrícula es de 10,323															
COMPONENTE	Tutorías brindadas a alumnas y alumnos del Sistema Conalep Chihuahua	Porcentaje de programas de tutorías	PORCENTAJE	Operativo Semestral	ASCENDENTE	(APRTP/NTP)/N*100 APRTPN = Alumno Asistido en Programas de Tutorías en el periodo N NTPN = Total de Alumno inscrito en el periodo N	ACUMULADO	Alumnas y alumnos	9,922.00	100.00	0.00	0.00	10,323.00	100.00	DOCUMENTO INTERNO- Dirección General Estatal Subdirección Académica Semestral----- Servicio docente suficiente, proporcionado a alumnos de plantel Conalep.
Justificación : Total de tutorías 10323															
Observaciones : Total de tutorías 10323															
ACTIVIDAD	Participación de planteles en actividades extraescolares realizadas	Porcentaje de unidades administrativas Conalep en el estado con actividades extraescolares	PORCENTAJE	Operativo Trimestral	ASCENDENTE	(PE/E/TPCE)*100 PE/E = Plantel en el Estado con Actividades Extraescolares TPCE = Total de Plantel Conalep en el Estado	ACUMULADO	Unidades administrativas	8.00	100.00	0.00	0.00	6.00	75.00	DOCUMENTO INTERNO- Dirección General Estatal Subdirección Académica Trimestral----- Las condiciones de los plantel se mantienen estables para la realización de actividades.
Justificación : El total de planteles cuenta con actividades extraescolares															
Observaciones : El total de planteles cuenta con actividades extraescolares															



**GOBIERNO DEL ESTADO DE CHIHUAHUA**  
**SEGUIMIENTO A LA MATRIZ DE INDICADORES PARA RESULTADOS**  
 Mes de Noviembre del 2024

Nivel / Referencia	Objetivos	Resumen Narrativo	Nombre del Indicador / Descripción del Indicador	Método de Cálculo	Tipo / Dimensión / Frecuencia del Trayectoria	Indicador	Meta		Avances del Indicador		Medio de Verificación	Supuestos				
							Clasificación	Unidad de Medida	Valor Regio-	Meta			Valor Logrado del mes	Av. Men.	Valor Logrado Acumulado	Av. Acu.
<b>C03</b>	<b>COMPONENTE</b>	Profesionalización docente realizada para recategorización	Porcentaje de profesionalización docente	PERCENTAJE	Estrategia Seccional ASCENDENTE	$(NDRS/NDRPRS) \times 100$	ACUMULADO	Docente	24.00	68.57	0.00	0.00	25.00	80.85	DOCUMENTO INTERNO- Dirección General Estatal Subdirección Académica Semestral----	Los docentes obtienen mayor preparación profesional para promover la excelencia en su labor educativa.
Justificación : Se continúa con 23 docentes. Observaciones : Se continúa con 23 docentes.																
<b>ACTIVIDAD</b>	<b>C0301</b>	Establecimiento de trayectos formativos de cada plantel	Porcentaje de Trayectos Formativos	PERCENTAJE	Gestión Eficiencia Trimestral ASCENDENTE	$(NTPF \times P / NP) \times 100$	ACUMULADO	Plantel	8.00	100.00	0.00	0.00	8.00	100.00	DOCUMENTO INTERNO- Dirección General Estatal Subdirección de Vinculación Trimestral----	En los plantel se establecieron los trayectos formativos de interés para los docentes.
Justificación : Todos los plantel cuentan con trayectos formativos. Observaciones : Todos los plantel cuentan con trayectos formativos.																
<b>ACTIVIDAD</b>	<b>C0302</b>	Capacitación continua de los docentes	Porcentaje de formación continua	PERCENTAJE	Gestión Eficiencia Trimestral ASCENDENTE	$(NCRS/NCP) \times 100$	ACUMULADO	Capacitación	48.00	97.96	0.00	0.00	52.00	106.12	DOCUMENTO INTERNO- Dirección General Estatal Subdirección Académica Trimestral----	Docentes interesados en las capacitaciones.
Justificación : Total de capacitaciones reportadas por el área de Subdirección Académica 52. Observaciones : Total de capacitaciones reportadas por el área de Subdirección Académica 52.																
<b>ACTIVIDAD</b>	<b>C0303</b>	Actualización docente	Porcentaje de actualización docente	PERCENTAJE	Gestión Eficiencia Trimestral DESCENDENTE	$(NDCNTC) / 100$	ACUMULADO	Docente	440.00	78.57	0.00	0.00	476.00	85.36	DOCUMENTO INTERNO- Dirección General Estatal Subdirección Académica Trimestral----	Los docentes se interesan por capacitarse y ofrecer servicios de calidad.
Justificación : Docentes reportados por Subdirección Académica. Observaciones : Docentes reportados por Subdirección Académica.																



**GOBIERNO DEL ESTADO DE CHIHUAHUA**  
**SEGUIMIENTO A LA MATRIZ DE INDICADORES PARA RESULTADOS**  
 Mes de Noviembre del 2024

Nivel / Referencia	Objetivos Resumen Narrativo	Nombre del Indicador / Descripción del Indicador	Método de Cálculo	Tipo / Dimensión / Frecuencia / Trayectoria	Indicador			Meta			Avances del Indicador			Medio de Verificación	Supuestos
					Fórmula / Variable de la Fórmula	Clasificación	Unidad de Medida	Valor Propog.	Meta	Valor Logrado del mes	Av. Men.	Valor Logrado Acumulado	Av. Acu.		
407 - COLEGIO DE EDUCACIÓN PROFESIONAL TÉCNICA DEL ESTADO DE CHIHUAHUA 2E151C1 - CALIDAD EN LOS SERVICIOS DE EDUCACIÓN EN BACHILLERATO TECNOLÓGICO															

Observaciones Generales del Programa Presupuestario en el Período

Responsable del Programa




Mtro. César René Návárez Argüjio  
 Subdirector Administrativo



C.P. Moya Patricia Rubio Espinoza  
 Jefe de Recursos Financieros



Lic. Danissa Durán Caro  
 Unidad de Planeación, Evaluación y Sgc



Eloy García Tarrío  
 Director General Estatal