

**GOBIERNO DEL ESTADO DE CHIHUAHUA**  
**SEGUIMIENTO A LA MATRIZ DE INDICADORES PARA RESULTADOS**  
 Mes de Octubre del 2024

**407 - COLEGIO DE EDUCACION PROFESIONAL TECNICA DEL ESTADO DE CHIHUAHUA**  
 ZER0561 - COBERTURA EN EDUCACION EN BACHILLERATO TECNOLÓGICO

REFERENCIA	Tipo	Descripción	POBLACIONES			Unidad de Medida	Población	Total	Mujeres	Hombres
			Jóvenes y adultos de 15 años o más que concluyen nivel alfabetización primaria y secundaria	Jóvenes y adultos de 15 años o más que concluyen nivel alfabetización primaria y secundaria	Jóvenes y adultos de 15 años o más					
NO AFECTADA	Jóvenes y adultos de 15 años o más que concluyen nivel alfabetización primaria y secundaria				Jóvenes y adultos de 15 años y más que concluyen nivel alfabetización primaria y secundaria		133,255	96,218	97,037	
POTENCIAL (AFECTADA)	Jóvenes adultos de 15 años o más				Jóvenes y adultos de 15 años y más que concluyen nivel alfabetización primaria y secundaria		152,246	70,873	81,373	
OBJETIVO	Alumnas y alumnos del Colegio de Educación Profesional Técnica del Estado de Chihuahua				Jóvenes adultos de 15 años o más		41,009	14,845	26,164	
POSTERIOR	Jóvenes adultos de 15 años o más				Alumnas y alumnos		10,000	4,000	6,000	
ATENCIÓN	Alumnas y alumnos del Colegio de Educación Profesional Técnica del Estado de Chihuahua				Jóvenes adultos de 15 años o más		31,009	11,345	19,664	
					Alumnas y alumnos		10,323	4,091	6,232	
<b>ALINEACION A INSTRUMENTOS DE PLANEACION ESTRATEGICA</b>										
OBJETIVO	Eje Rector - Tema - Tema Transversal				ET04T4 - SALUD, DESARROLLO HUMANO E IDENTIDAD CHIHUAHUA - EDUCACION - RESPETO DE LOS DERECHOS HUMANOS					
TEMA					Objetivos de Desarrollo Sostenible					
					Plan Nacional de Desarrollo					
OBJETIVO					Plan Estatal de Desarrollo 2022-2027					
					Programas de Mediano Plazo 2022-2027					
OBJETIVO					PSGS010003 - Ampliar los programas de becas y apoyos específicos para favorecer el aumento en la cobertura y la eficiencia terminal.					
<b>PRESUUESTO DEL PROGRAMA</b>										
	Anticipado	Mensual			Asumido					
	260,250,077.23				269,450,803.99					
					Gasto					
					22,205,869.88					
<b>INDICADORES DEL PROGRAMA</b>										
	Todá de indicadores en el año				Indicadores con avance					
	12				0					
					Indicadores con avance					
					0					
					Indicadores sin avance					
					12					
					Indicadores sin avance - Con justificación					
					10					
					% de gasto / modificado					
					66.66					

**GOBIERNO DEL ESTADO DE CHIHUAHUA**  
**SEGUIMIENTO A LA MATRIZ DE INDICADORES PARA RESULTADOS**  
 Mes de Octubre del 2024

Ente Público: **Programa presupuestario**  
 Definición del Programa: **407 - COLEGIO DE EDUCACION PROFESIONAL TECNICA DEL ESTADO DE CHIHUAHUA**  
 Programa que atiende el Programa: **26098C1 - COBERTURA EN EDUCACION EN BACHILLERATO TECNOLÓGICO**

Oligar las oportunidades de ingreso, permanencia y culminación escolar a las y los estudiantes de Educación en Bachillerato Tecnológico, mediante acciones que permitan una formación educativa integral.  
 109035 - Alumnas y alumnos del Colegio de Educación Profesional Técnica del Estado de Chihuahua abandonan el plan de estudios

Clave	Descripción	Origen	Interrupciones	Porcentaje	Autorizado	Modificado	Gasto	Varidón
111059	RECURSOS DEL ESTADO	RECURSOS	26098C1 - COBERTURA EN EDUCACION EN BACHILLERATO	10.14%	26,396,136.80	26,396,136.80	18,535,724.50	7,862,412.30
111499	INGRESOS PARA UN FIN EN ESPECIFICO DE ORGANISMOS DESCENTRALIZADOS	RECURSOS FISCALES	26098C1 - COBERTURA EN EDUCACION EN BACHILLERATO TECNOLÓGICO	8.19%	21,276,559.43	28,112,553.40	13,216,063.59	14,894,669.81
2533599	FONDO DE APORTACIONES PARA LA EDUCACION TECNOLÓGICA Y DE ADULTOS (FAETA)	RECURSOS FEDERALES	26098C1 - COBERTURA EN EDUCACION EN BACHILLERATO TECNOLÓGICO	81.68%	212,573,381.00	214,939,813.79	147,867,554.84	67,072,158.95
<b>Total de presupuesto</b>				<b>100.00%</b>	<b>260,246,077.23</b>	<b>269,450,503.99</b>	<b>179,627,462.93</b>	<b>89,823,041.06</b>

**GOBIERNO DEL ESTADO DE CHIHUAHUA**  
**SEGUIMIENTO A LA MATRIZ DE INDICADORES PARA RESULTADOS**

Más de Octubre del 2024

Objetivos		Indicador										Mando de Verificación		Supuestos		
Nivel/Referencia	Resumen Narrativo	Nombre del Indicador/ Descripción del Indicador	Método de Cálculo	Tipología/ Frecuencia/ Trimestre	Dimensión/ Estructura	Fórmula/ Variables de la Fórmula	Clasificación	Unidad de Medida	Valor Prog.	Meta	Valor Logrado del mes	Av. Men.	Valor Logrado Acumulado	Av. Acu.	Mando de Verificación	Supuestos
FIN	Contribuir ampliar la cobertura a nivel estatal en materia educativa mediante competencias adquiridas a lo largo de su trayectoria escolar	Porcentaje de alumnos y alumnos atendidos en el subsistema educativo	PERCENTUAL	ANUAL	ASCENDENTE	(TAC/TAMNS)*100	ACUMULADO	Alumnas y alumnos	10,000.00	6.55	378.00	0.00	10,323.00	6.77	DOCUMENTO INTERNO- Dirección General Estatal Subdirección Académica	Existe demanda de las autoridades para ingresar a Conaltep.
Justificación : La matrícula reportada es de 10323																
Observaciones : La matrícula reportada es de 10323																
PROPOSITO	Alumnas y alumnos del Colegio de Chihuahua en el subsistema educativo permanecen de acuerdo al plan de estudios	Variación porcentual de alumnas y alumnos atendidos en el subsistema educativo	VARICION POR CENTUAL	ESTRATEGICO	DESCENDENTE	(AAAAMTAA)-1*100	ACUMULADO	Alumnas y alumnos	10,000.00	2.04	378.00	0.00	10,323.00	4.38	DOCUMENTO INTERNO- Dirección General Estatal Subdirección Académica	Los jóvenes se interesan por continuar sus estudios en Conaltep.
Justificación : 10323 Matrícula reportada																
Observaciones : 10323 Matrícula reportada																
COMPONENTE	Eficiencia terminal lograda de los estudios	Porcentaje de asistencia terminal	PERCENTUAL	ESTRATEGICO	ASCENDENTE	(ASCEPC/ALCPG)*100	ACUMULADO	Alumnas y alumnos	1,898.00	50.21	142.00	0.00	2,130.00	58.18	DOCUMENTO INTERNO- Dirección General Estatal Subdirección Académica	Los estudiantes inscritos en el Conaltep mantienen el interés por continuar sus estudios en Conaltep, cambiando con las condiciones adecuadas.
Justificación : 2130 terminaron sus estudios																
Observaciones : 2130 terminaron sus estudios																
ACTIVIDAD	División de oferta educativa de Conaltep	Porcentaje de alumnas y alumnos expresados en campañas de promoción	PERCENTUAL	ESTRATEGICO	ASCENDENTE	(TACCP/ASV)*100	ACUMULADO	Alumnas y alumnos	4,625.00	9.85	0.00	0.00	3,982.00	11.12	DOCUMENTO INTERNO- Dirección General Estatal Subdirección de Vinculación	Los egresados de secundaria se interesan en las campañas de promoción por ingresar a Conaltep.
Justificación : La difusión se realiza una vez al año.																
Observaciones : La difusión se realiza una vez al año.																



**GOBIERNO DEL ESTADO DE CHIHUAHUA**  
**SEGUIMIENTO A LA MATRIZ DE INDICADORES PARA RESULTADOS**  
 Mes de Octubre del 2024

Nivel/Referencia	Objetivos	Nombre del Indicador / Descripción del Indicador	Método de Cálculo	Tipo / Dimensión / Frecuencia / Trayectoria	Indicador	Fórmula / Variables de la Fórmula	Clasificación	Unidad de Medida	Método de Verificación		Supuestos		
									Valor Logrado del mes	Av. Men.		Valor Logrado Acumulado	Av. Acu.
ACTIVIDAD C0102	Absorción de alumnos en primer semestre	Porcentaje de absorción	Porcentaje	Gestión Anual ASCENDENTE	Medición	$\frac{\text{MIPSN} - \text{TESAIPN}}{\text{TESAIPN}} \times 100$ MIPSN = Número de Alumnos Matriculado en Primer Semestre a nivel estatal del periodo N TESAIPN = Total de Egresados de Secundaria en el Área de Influencia en el periodo N	ACUMULADO	Alumnos y alumnos	3,982.00	0.00	0.00	0.00	Este año demanda de los jóvenes para ingresar a Conalep.
Justificación : 4344 reportados Observaciones : 4344 reportados													
ACTIVIDAD C0103	Transición de alumnos que pasa de un semestre a otro	Porcentaje de transición	Porcentaje	Gestión Anual ASCENDENTE	Medición	$\frac{\text{TAISA} - \text{TAISA}^{\text{anterior}}}{\text{TAISA}^{\text{anterior}}} \times 100$ TAISA = Número de Alumnos Inscrito en el semestre anterior TAISA = Total de Alumnos Inscrito al inicio del semestre Anterior	ACUMULADO	Alumnos y alumnos	9,041.00	0.00	9,926.00	89.75	Los alumnos de Conalep permanecen de un semestre a otro.
Justificación : Observaciones :													
COMPONENTE C02	Títulos entregados	Porcentaje	Porcentaje	Gestión Anual DESCENDENTE	Medición	$\frac{\text{TARAPT} - \text{TARAPT}^{\text{anterior}}}{\text{TARAPT}^{\text{anterior}}} \times 100$ TARAPT = Total de Alumnos que Realiza el Acto Proclama de Titulación en el periodo N TASA = Total de Alumnos que Egresan en el periodo N	ACUMULADO	Alumnos y alumnos	1,630.00	0.00	1,887.00	90.20	Los alumnos se interesan en recibir un título de Profesional Técnico Bachiller por parte del Conalep.
Justificación : Proyección de titulados reportado en JD 1809 Observaciones : Proyección de titulados reportado en JD 1809													
ACTIVIDAD C0201	Realización de Servicio social para alumnos y alumnos	Porcentaje de Servicio Social	Porcentaje	Gestión Anual ASCENDENTE	Medición	$\frac{\text{TARSS} - \text{MIPN}}{\text{MIPN}} \times 100$ TARSS = Total de Alumnos que realiza Servicio Social en el periodo N MIPN = Matricula total de periodo N	ACUMULADO	Alumnos y alumnos	2.00	0.00	2,910.00	28.19	Los alumnos de Conalep realizan su servicio social en Subdirección Académica Profesional Técnico Bachiller.
Justificación : Los alumnos realizan su servicio social para poder titularse Observaciones : Los alumnos realizan su servicio social para poder titularse													
ACTIVIDAD C0202	Realización de prácticas para alumnos y alumnos	Porcentaje de alumnos con Prácticas Profesionales	Porcentaje	Gestión Anual ASCENDENTE	Medición	$\frac{\text{TAPPS} - \text{TAPPS}^{\text{anterior}}}{\text{TAPPS}^{\text{anterior}}} \times 100$ APP = Alumnos con Prácticas Profesionales TAPPS = Total de Alumnos en 5to. semestre	ACUMULADO	Alumnos y alumnos	2.00	0.00	1,907.00	81.92	Los alumnos realizan sus prácticas profesionales para recibir un título de Profesional Técnico Bachiller.
Justificación : Los alumnos realizan sus prácticas profesionales para poder titularse Observaciones : Los alumnos realizan sus prácticas profesionales para poder titularse													

**GOBIERNO DEL ESTADO DE CHIHUAHUA**  
**SEGUIMIENTO A LA MATRIZ DE INDICADORES PARA RESULTADOS**  
 Mes de Octubre del 2024

407 - COLEGIO DE EDUCACION PROFESIONAL TECNICA DEL ESTADO DE CHIHUAHUA																	
2059601 - COBERTURA EN EDUCACION EN BACHILLERATO TECNOLÓGICO																	
Nivel/ Referencial	Objetivos	Resumen Narrativo	Nombre del Indicador / Descripción del Indicador	Método de Cálculo	Tipo / Dimensional/ Presumido/Trayectoria	Indicador	Fórmula / Variables de la Fórmula	Clasificación	Unidad de Medida	Meta			Avances del Indicador			Medio de Verificación	Supuestos
										Valor Reqrog.	Meta	Valor Logrado del mes	Av. Men.	Valor Logrado Acumulado	Av. Acu.		
COMPONENTE C03	Evaluación con calificación satisfactoria a docentes realizada	Resumen Narrativo	Porcentaje de docentes participativos en el estímulo docente	PORCENTAJE	Gestión Semestral ASCENDENTE	[DECEMS/DE]*100	DECEMS = Docentes Evaluados con Calificación Satisfactoria en el periodo N TDE = Total de Docentes Evaluados en el periodo N	ACUMULADO	Docente	580.00	96.39	0.00	0.00	562.00	93.05	DOCUMENTO INTERNO- Dirección General Estatal Subdirección Académica Semestral----	Los docentes son evaluados mediante 4 instrumentos para recibir un estímulo.
										581.00	0.00	0.00	604.00				
Justificación : 557 docentes reportados																	
Observaciones : 557 docentes reportados																	
ACTIVIDAD C0301	Recepción de solicitudes para estímulo al desempeño docente		Porcentaje de docentes participativos en el estímulo docente	PORCENTAJE	Gestión Semestral ASCENDENTE	(SRQD/NTD)*100	SRQD = Solicitudes Recibidas por Docentes NTD = Numero Total de Docentes	ACUMULADO	Docente	20.00	1,000.00	0.00	0.00	483.00	90.79	DOCUMENTO INTERNO- Dirección General Estatal Subdirección Académica Semestral----	Los docentes se registran para obtener el estímulo al desempeño docente.
Justificación :																	
Observaciones :																	
ACTIVIDAD C0302	Gestión de estímulos otorgados a los docentes		Porcentaje de Estímulo al Desempeño Docente	PORCENTAJE	Gestión Semestral ASCENDENTE	(NDE/TDEAAE)*100	NDE = Numero de Docentes Evaluados TDEAAE = Total de Docentes Evaluados susceptibles Acreditados al Estímulo	ACUMULADO	Docente	480.00	90.23	0.00	0.00	562.00	93.05	DOCUMENTO INTERNO- Dirección General Estatal Subdirección Académica Semestral----	Los docentes son beneficiarios con el estímulo docente.
Justificación : 447 reportados																	
Observaciones : 447 reportados																	

**GOBIERNO DEL ESTADO DE CHIHUAHUA**  
**SEGUIMIENTO A LA MATRIZ DE INDICADORES PARA RESULTADOS**  
 Mes de Octubre del 2024

Objetivos		407 - COLEGIO DE EDUCACION PROFESIONAL TECNICA DEL ESTADO DE CHIHUAHUA 26958C1 - COBERTURA EN EDUCACION EN BACHILLERATO TECNOLOGICO										Medio de Verificación		Supuestos				
Nivel / Referencia	Resumen Narrativo	Nombre del Indicador / Descripción del Indicador	Método de Cálculo	Tipo / Dimensión / Frecuencia/Ingresos	Indicador	Fórmula / Variables de la Fórmula	Clasificación	Unidad de Medida	Meta	Avances del Indicador		Valor Logrado Acumulado	Av. Acu.	Valor Logrado del mes	Av. Men.	Valor Logrado Acumulado	Av. Acu.	

Observaciones Generales del Programa Presupuestario en el Periodo

Responsable del Programa



Mtro. César René Névárez Argujillo  
 Subdirector Administrativo



C.P. Woyra Patricia Rubio Espinoza  
 Jefe de Recursos Financieros



Lic. Dantisa Durrán Caro  
 Unidad de Planeación, Evaluación y Sgc



**GOBIERNO DEL ESTADO DE CHIHUAHUA**  
**SEGUIMIENTO A LA MATRIZ DE INDICADORES PARA RESULTADOS**  
 Mes de Octubre del 2024

**Este Público**  
**Programa presupuestario**  
**Definición del Programa**  
 Programa que atiende al Programa

**407 - COLEGIO DE EDUCACION PROFESIONAL TECNICA DEL ESTADO DE CHIHUAHUA**  
**2815C1 - CALIDAD EN LOS SERVICIOS DE EDUCACION EN BACHILLERATO TECNOLÓGICO**

Orientar acciones y proyectos que permitan la correcta prestación del servicio de Educación en Bachillerato Tecnológico, con equidad y perspectiva de género, mediante la aplicación de un modelo de calidad que permita a los egresados la continuación de los estudios de nivel superior y/o la inserción laboral esperada por los sectores productivos, sociales y gubernamentales.  
 109036 - Alumnas y alumnos del Colegio de Educación Profesional Técnica del Estado de Chihuahua estudian con programas deficientes de calidad de acuerdo a la normatividad aplicable.

REFERENCIA	Tipo	Descripción	POBLACIONES		
			Unidad de Medida	Problemas	Indicadores
NO AFECTADA	Jóvenes y adultos de 15 años y más que concluyen nivel alfabetización primaria y secundaria	Jóvenes y adultos de 15 años y más que concluyen nivel alfabetización primaria y secundaria	Jóvenes y adultos de 15 años y más que concluyen nivel alfabetización primaria y secundaria	Jóvenes y adultos de 15 años y más que concluyen nivel alfabetización primaria y secundaria	Jóvenes y adultos de 15 años y más que concluyen nivel alfabetización primaria y secundaria
POTENCIAL (AFECTADA)	Jóvenes y adultos de 15 años y más	Jóvenes y adultos de 15 años y más	Jóvenes y adultos de 15 años y más	Jóvenes y adultos de 15 años y más	Jóvenes y adultos de 15 años y más
OBJETIVO	Alumnas y alumnos del Colegio de Educación Profesional Técnica del Estado de Chihuahua	Alumnas y alumnos	Alumnas y alumnos	Alumnas y alumnos	Alumnas y alumnos
POSTERGADA	Jóvenes adultos de 15 años o más	Jóvenes adultos de 15 años o más	Jóvenes adultos de 15 años o más	Jóvenes adultos de 15 años o más	Jóvenes adultos de 15 años o más
ATENIDA	Alumnas y alumnos del Colegio de Educación Profesional Técnica del Estado de Chihuahua	Alumnas y alumnos	Alumnas y alumnos	Alumnas y alumnos	Alumnas y alumnos

**ALINEACIÓN A INSTRUMENTOS DE PLANEACIÓN ESTRATÉGICA**  
**E10174 - SALUD, DESARROLLO HUMANO E IDENTIDAD CHIHUAHUA - EDUCACION - RESPETO DE LOS DERECHOS HUMANOS**

**Objetivos de Desarrollo Sostenible**  
 ODD4 - Garantizar una educación inclusiva, equitativa y de calidad y promover oportunidades de aprendizaje durante toda la vida para todos

**TEMA**  
 E203 - Derecho a la educación  
 Plan Nacional de Desarrollo

**OBJETIVO**  
 E10401002 - Brindar los servicios educativos de calidad a los estudiantes de escuelas del Sistema Educativo Estatal, a través del desarrollo de ambientes escolares que propicien el aprendizaje, la inclusión, equidad y perspectiva de género.  
 Programas de Mediano Plazo 2022 -2027

**OBJETIVO**  
 P905010001 - Asegurar el acceso, permanencia y egreso de los estudiantes de todos los niveles educativos para garantizar el derecho a la educación.  
**PRESUPUESTO DEL PROGRAMA**

TEMA	Objetivo	Indicadores	Valor	Indicadores	Valor	Indicadores	Valor
OBJETIVO	E10401002 - Brindar los servicios educativos de calidad a los estudiantes de escuelas del Sistema Educativo Estatal, a través del desarrollo de ambientes escolares que propicien el aprendizaje, la inclusión, equidad y perspectiva de género.	Indicadores con avance programado en el período	0	Indicadores con avance	4	Indicadores sin avance	8
		Totales de indicadores en el año	12				8
OBJETIVO	P905010001 - Asegurar el acceso, permanencia y egreso de los estudiantes de todos los niveles educativos para garantizar el derecho a la educación.	<b>INDICADORES DEL PROGRAMA</b>					
		Indicadores con avance programado en el período	0	Indicadores con avance	4	Indicadores sin avance	8
OBJETIVO	P905010001 - Asegurar el acceso, permanencia y egreso de los estudiantes de todos los niveles educativos para garantizar el derecho a la educación.	<b>PRESUPUESTO DEL PROGRAMA</b>					
		Indicadores con avance programado en el período	0	Indicadores con avance	4	Indicadores sin avance	8
		Indicadores con avance programado en el período	0	Indicadores con avance	4	Indicadores sin avance	8
		Totales de indicadores en el año	12				8

**GOBIERNO DEL ESTADO DE CHIHUAHUA**  
**SEGUIMIENTO A LA MATRIZ DE INDICADORES PARA RESULTADOS**  
 Mes de Octubre del 2024

**Ente Público**  
**Programa presupuestario**  
**Definición del Programa**  
**Problema que atiende el Programa**

**407 - COLEGIO DE EDUCACION PROFESIONAL TECNICA DEL ESTADO DE CHIHUAHUA**  
**2E151C1 - CALIDAD EN LOS SERVICIOS DE EDUCACION EN BACHILLERATO TECNOLÓGICO**

Orientar acciones y proyectos que permitan la correcta prestación del servicio de Educación en Bachillerato Tecnológico, con equidad y perspectiva de género, mediante la aplicación de un modelo de calidad que permita a los egresados la continuación de los estudios de nivel superior y/o la inserción laboral esperada por los sectores productivos, sociales y gubernamentales.  
 100036 - Alumnas y alumnos del Colegio de Educación Profesional Técnica del Estado de Chihuahua estudian con programas deficientes de calidad de acuerdo a la normalidad aplicable.

Clave	Descripción	Origen	Interrelaciones	Porcentaje	Autorizado	Modificado	Gasto	Variación
111099	RECURSOS DEL ESTADO	RECURSOS FISCALES	2E151C1 - CALIDAD EN LOS SERVICIOS DE EDUCACION EN BACHILLERATO TECNOLÓGICO	76.44%	6,441,710.20	6,441,710.20	5,574,783.58	866,926.62
111499	INGRESOS PARA UN FIN EN ESPECIFICO DE ORGANISMOS DESCENTRALIZADOS	RECURSOS FISCALES	2E151C1 - CALIDAD EN LOS SERVICIOS DE EDUCACION EN BACHILLERATO TECNOLÓGICO	21.56%	1,770,894.57	1,770,894.57	1,127,060.91	643,843.66
			<b>Total de presupuesto</b>	<b>100.00%</b>	<b>8,212,604.77</b>	<b>8,212,604.77</b>	<b>6,701,834.49</b>	<b>1,510,770.28</b>



GOBIERNO DEL ESTADO DE CHIHUAHUA  
SEGUIMIENTO A LA MATRIZ DE INDICADORES PARA RESULTADOS

Mes de Octubre del 2024

407- COLEGIO DE EDUCACION PROFESIONAL TECNICA DEL ESTADO DE CHIHUAHUA															
ZE 1501 - CALIDAD EN LOS SERVICIOS DE EDUCACION EN BACHILLERATO TECNOLÓGICO															
Objetivos		Indicador		Meta		Avances del Indicador									
Nivel / Referencia	Resumen Narrativo	Nombre del indicador / Descripción del indicador	Método de Cálculo	Tipología / Dimensionalidad / Frecuencia / Injectoria	Fórmula / Variables de la Fórmula	Clasificación	Unidad de Medida	Valor Reportado	Meta	Valor Logrado del mes	Av. Men.	Valor Logrado Acumulado	Av. Acu.	Método de Verificación	Siguientes
FIN	Contribuir a brindar los servicios educativos de calidad a los estudiantes de escuelas del Sistema Educativo Estatal, a través de la implementación de ambientes asociados que promuevan el aprendizaje, la inclusión, equidad y perspectiva de género mediante estrategias innovadoras a lo largo de su trayectoria escolar para incrementar el índice de la educación media superior a nivel nacional	Porcentaje del logro educativo en educación media superior	PORCENTAJE	Estratégico ASCENDENTE	TAC = Total de alumnos inscritos en Bachillerato Tecnológico (Conaltep) / Total de alumnos inscritos en nivel medio superior en Conaltep a nivel nacional	ACUMULADO	Alumnos y alumnos	10,000.00	3.88	378.00	0.00	10,323.00	4.00	DOCUMENTO INTERNO-Subdirección Académica Anual	Existen el país las condiciones sociales, políticas, económicas y de salud estables
Justificación : 10323 matrícula reportada															
Observaciones : 10323 matrícula reportada															
PROPOSITO	Alumnos y alumnas del Colegio de Educación Profesional Técnica del Estado de Chihuahua estudian con programas educativos acorde a la normalidad aplicable	Porcentaje del logro educativo en educación media superior	PORCENTAJE	Estratégico ASCENDENTE	(ACCA/ANNIS)*100 AICA = Alumno inscrito en el ciclo actual en el Colegio Estatal Conaltep ANNIS = Alumno inscrito en nivel medio superior a nivel estatal en todos los ciclos del ciclo anterior	ACUMULADO	Alumnas y alumnas y alumnos	10,000.00	6.56	378.00	0.25	10,323.00	6.77	DOCUMENTO INTERNO- Dirección General Estatal Subdirección Académica Anual	Existe demanda de los jóvenes para ingresar al Conaltep
Justificación : 10323 matrícula reportada															
Observaciones : 10323 matrícula reportada															
COMPONENTE	Tutorías brindadas a alumnas y alumnos del Sistema Conaltep Chihuahua	Porcentaje de programas de tutorías	PORCENTAJE	Estratégico ASCENDENTE	(AAP/TAT/APN)*100 AAPPH = Alumnas Alumnas inscritas en el periodo N TATPH = Total de Alumnas inscritas en el periodo N	ACUMULADO	Alumnas y alumnos	9,922.00	100.00	378.00	100.00	10,323.00	100.00	DOCUMENTO INTERNO- Dirección General Estatal Subdirección Académica Semestral	Servicio docente suficiente, propicio para la realización de actividades.
Justificación : 10323 matrícula reportada															
Observaciones : 10323 matrícula reportada															
ACTIVIDAD	Participación de plantales en actividades extrascolares	Porcentaje de unidades administrativas Conaltep en el estado con actividades extrascolares	PORCENTAJE	Gestión Eficiente ASCENDENTE	(PEAE/PROE)*100 PEAE = Plantales en el Estado con Actividades Extrascolares PROE = Total de Plantales Conaltep en el Estado	ACUMULADO	Unidades administrativas	8.00	100.00	8.00	0.00	8.00	75.00	DOCUMENTO INTERNO- Dirección General Estatal Evaluación y SISC Trimestral	Las condiciones de los plantales se mantienen estables para la realización de actividades.
Justificación : Los 8 plantales cuentan con actividades extrascolares															
Observaciones : Los 8 plantales cuentan con actividades extrascolares															



**GOBIERNO DEL ESTADO DE CHIHUAHUA**  
**SEGUIMIENTO A LA MATRIZ DE INDICADORES PARA RESULTADOS**  
 Mes de Octubre del 2024

Nivel / Referencia	Objetivos	Nombre del Indicador / Descripción del Indicador	Método de Cálculo	Tipo / Dimensión / Frecuencia / Trayectoria	Indicador	Fórmula / Variables de la Fórmula	Clasificación	Unidad de Medida	Meta		Avances del Indicador			Método de Verificación	Supuestos	
									Valor Reprob.	Meta	Valor Logrado del mes	Av. Men.	Valor Logrado Acumulado			Av. Acu.
COMPONENTE C03	Profesionalización docente realizada para recategorización	Porcentaje de profesionalización docente	PORCENTAJE	Eficacia Ascendente	(NDRS/NDRRS)*100	NDRS = Número de Docentes Recategorizados en el Semestre N NDRRS = Número de Docentes que Participan en el Proceso de Recategorización en el Semestre N	ACUMULADO	Docente	24.00	68.57	2.00	0.00	25.00	80.65	DOCUMENTO INTERNO- Dirección General Estatal Subdirección Académica Semestral----	Los docentes adquieren mayor preparación profesional para promover la excelencia en su labor educativa.
									35.00		0.00		31.00			
Justificación : 25 docentes reportados																
Observaciones : 25 docentes reportados																
ACTIVIDAD C0301	Establecimiento de lugares formativos de cada Planel	Porcentaje de Trayectos Formativos	PORCENTAJE	Eficacia Ascendente	(NTF*P)/NP*100	NTF*P = Número de Planetas con Trayectos Formativos NP = Número de Planetas	ACUMULADO	Planetas	8.00	100.00	0.00	0.00	8.00	100.00	DOCUMENTO INTERNO- Dirección General Estatal Subdirección de Vinculación Trimestral----	En los planteles se establecen trayectos formativos e interés para los docentes.
									8.00		0.00		8.00			
Justificación : Se establecen 8 trayectos																
Observaciones : Se establecen 8 trayectos																
ACTIVIDAD C0302	Capacitación continua de los docentes	Porcentaje de formación continua	PORCENTAJE	Eficacia Ascendente	(NCRS/NCRP)*100	NCRS = Número de Capacitaciones Realizadas en el Semestre N NCRP = Número de Capacitaciones Programadas	ACUMULADO	Capacitación	48.00	97.96	4.00	8.16	92.00	106.12	DOCUMENTO INTERNO- Dirección General Estatal Subdirección Académica Trimestral----	Docentes interesados en las capacitaciones.
									49.00		49.00		49.00			
Justificación : 52 capacitaciones																
Observaciones : 52 capacitaciones																
ACTIVIDAD C0303	Actualización docente	Porcentaje de actualización docente	PORCENTAJE	Eficacia Descendente	(NDC/NDCP)*100	NDC = Número de Docentes Capacitados NDCP = Número Total de Docentes	ACUMULADO	Docente	440.00	78.57	38.00	6.79	478.00	85.36	DOCUMENTO INTERNO- Dirección General Estatal Subdirección Académica Trimestral----	Los docentes se interesan por capacitarse y ofrecer servicios de calidad.
									560.00		560.00		560.00			
Justificación : 478 reportados																
Observaciones : 478 reportados																




**GOBIERNO DEL ESTADO DE CHIHUAHUA**  
**SEGUIMIENTO A LA MATRIZ DE INDICADORES PARA RESULTADOS**  
 Mes de Octubre del 2024


Nivel/ Referencia	Objetivos Resumen Narrativo	Nombre del Indicador/ Descripción del Indicador	Método de Cálculo	Tipo / Dimensión / Frecuencia/Traectoria	Indicador		Medida		Avances del Indicador			Medio de Verificación	Supuestos
					Fórmula / Variable de la Fórmula	Clasificación	Unidad de Medida	Valor Repror.	Meta	Valor Logrado del mes	Av. Men.		


407 - COLEGIO DE EDUCACION PROFESIONAL TECNICA DEL ESTADO DE CHIHUAHUA  
 2E151CT - CALIDAD EN LOS SERVICIOS DE EDUCACION EN BACHILLERATO TECNOLÓGICO


Observaciones Generales del Programa Presupuestario en el Periodo

Responsable del Programa

  
 Mtro. César René Nevarez Arguño  
 Subdirector Administrativo

  
 C.F. Melyra Patrio Rubio Espinoza  
 Jefa de Recursos Financieros

  
 Lic. Danissa Durán Caro  
 Unidad de Planeación, Evaluación y Sgc

  
 Responsable del Eje-Programa  
 Eloy García Tarín  
 Director General Estatal