

GOBIERNO DEL ESTADO DE CHIHUAHUA
SEGUIMIENTO A LA MATRIZ DE INDICADORES PARA RESULTADOS
 Primer Trimestre del 2024

407 - COLEGIO DE EDUCACION PROFESIONAL TECNICA DEL ESTADO DE CHIHUAHUA
 ZE8S1G1 - COBERTURA EN EDUCACION EN BACHILLERATO TECNOLÓGICO

Programa presupuestario	Definición del Programa	Objetivos	POBLACIONES	Unidad de Medida	Revisión	Totales	Mujeres	Hombres
Programa que atiende al Programa	106035 - Alumnas y alumnos del Colegio de Educación Profesional Técnica del Estado de Chihuahua abandonan el plan de estudios.	Ofertar las oportunidades de ingreso, permanencia y culminación escolar a las y los estudiantes de Educación en Bachillerato Tecnológico, mediante acciones que permitan una formación educativa integral.						
Tipo	Descripción							
NO AFECTADA	Jóvenes y adultos de 15 años o más que concluyen nivel alfabetización primaria y secundaria	Jóvenes y adultos de 15 años y más que concluyen nivel alfabetización primaria y secundaria	Jóvenes y adultos de 15 años y más que concluyen nivel alfabetización primaria y secundaria			193,255	98,218	97,037
POTENCIAL (AFECTADA)	Jóvenes adultos de 15 años o más	Jóvenes adultos de 15 años o más	Jóvenes adultos de 15 años o más			152,246	70,873	81,373
OBJETIVO	Alumnas y alumnos del Colegio de Educación Profesional Técnica del Estado de Chihuahua	Alumnas y alumnos	Alumnas y alumnos			41,009	14,845	26,164
POSTERGADA	Jóvenes adultos de 15 años o más	Jóvenes adultos de 15 años o más	Jóvenes adultos de 15 años o más			10,000	4,000	6,000
ATENVIDA	Alumnas y alumnos del Colegio de Educación Profesional Técnica del Estado de Chihuahua	Alumnas y alumnos	Alumnas y alumnos			31,009	11,245	19,864
						0	0	0

ALIANZA DE INSTRUMENTOS DE PLANEACION ESTATEGICA

Objetivo	OD04 - Garantizar una educación inclusiva, equitativa y de calidad y promover oportunidades de aprendizaje durante toda la vida para todos	Objetivos de Desarrollo Sostenible	E10414 - SALUD, DESARROLLO HUMANO E IDENTIDAD CHIHUAHUA - EDUCACION - RESPETO DE LOS DERECHOS HUMANOS
TEMA	E203 - Derecho a la educación	Plan Nacional de Desarrollo	Plan Estatal de Desarrollo 2022-2027
OBJETIVO	E10401001 - Ampliar la cobertura a nivel estatal en materia educativa.	Programas de Mediano Plazo 2022 -2027	PS05010003 - Ampliar los programas de becas y apoyos específicos para favorecer el aumento en la cobertura y la eficiencia terminal.

PRESUUESTO DEL PROGRAMA

Trimestre	Autorizado	Modificado	Gasto	% de gasto / modificado	Indicadores con avance	Indicadores sin avance
Trimestral	290,250,077.23	290,250,077.23	0.00	0.00	0	12
Total de Indicadores en el año	12	0	0	0	0	12

INDICADORES DEL PROGRAMA

Trimestre	Autorizado	Modificado	Gasto	% de gasto / modificado	Indicadores con avance	Indicadores sin avance - Con justificación
Trimestral	290,250,077.23	290,250,077.23	0.00	0.00	0	12
Total de Indicadores en el año	12	0	0	0.00	0	12

GOBIERNO DEL ESTADO DE CHIHUAHUA
 SEGUIMIENTO A LA MATRIZ DE INDICADORES PARA RESULTADOS
 Primer Trimestre del 2024

Ente Público: 407 - COLEGIO DE EDUCACION PROFESIONAL TECNICA DEL ESTADO DE CHIHUAHUA
 Programa presupuestario: 2E09BC1 - COBERTURA EN EDUCACION EN BACHILLERATO TECNOLOGICO
 Definición del Programa: Otorgar las oportunidades de ingreso, permanencia y culminación escolar a las y los estudiantes de Educación en Bachillerato Tecnológico, mediante acciones que permitan una formación educativa integral.
 Problema que atiende el Programa: 109035 - Alumnas y alumnos del Colegio de Educación Profesional Técnica del Estado de Chihuahua abandonan el plan de estudios

Clave	Descripción	Origen	Interrelaciones	Porcentaje	Autorizado	Modificado	Gasto	Verificado
1110189	RECURSOS DEL ESTADO	RECURSOS FISCALES	2E09BC1 - COBERTURA EN EDUCACION EN BACHILLERATO TECNOLOGICO	10.14%	26,398,136.80	26,398,136.80	.00	26,398,136.80
1114599	INGRESOS PARA UN FIN EN ESPECIFICO DE ORGANISMOS DESCENTRALIZADOS	RECURSOS FISCALES	2E09BC1 - COBERTURA EN EDUCACION EN BACHILLERATO TECNOLOGICO	8.18%	21,278,559.43	21,278,559.43	.00	21,278,559.43
1219196	FINANCIAMIENTO INTERNO	FINANCIAMIENTO INTERNO	2E09BC1 - COBERTURA EN EDUCACION EN BACHILLERATO TECNOLOGICO	0.00%	.00	.00	.00	.00
1522198	FONDO DE FISCALIZACION PARA ENTIDADES FEDERATIVAS (FOFIE)	RECURSOS FEDERALES	2E09BC1 - COBERTURA EN EDUCACION EN BACHILLERATO TECNOLOGICO	0.00%	.00	.00	.00	.00
2535599	FONDO DE APORTACIONES PARA LA EDUCACION TECNOLOGICA Y DE ADULTOS (FAETA)	RECURSOS FEDERALES	2E09BC1 - COBERTURA EN EDUCACION EN BACHILLERATO TECNOLOGICO	81.66%	212,573,381.00	212,573,381.00	.00	212,573,381.00
Total de presupuesto				100.00%	260,250,077.23	260,250,077.23	.00	260,250,077.23

GOBIERNO DEL ESTADO DE CHIHUAHUA
SEGUIMIENTO A LA MATRIZ DE INDICADORES PARA RESULTADOS
 Primer Trimestre del 2024

417 - COLEGIO DE EDUCACION PROFESIONAL TECNICA DEL ESTADO DE CHIHUAHUA
 2E098C1 - COBERTURA EN EDUCACION EN BACHILLERATO TECNOLOGICO

Objetivos	Indicador															
	Nivel / Referencia	Resumen Narrativo	Nombre del indicador / Descripción del indicador	Método de Cálculo	Tipos / Dimensión / Frecuencia/Trayectoria	Fórmula y Variables de la Fórmula	Clasificación	Unidad de Medida	Valor Prog.	Meta	Valor Log. del Trimestre	Av. Trim.	Valor Log. Acumulado	Av. Anul.	Medio de Verificación	Suportes
FIN		Contribuir ampliar la cobertura a nivel estatal en materia educativa mediante la incorporación de estudiantes de sus trayectorias	Porcentaje de alumnos y alumnos atendidos en el subsistema educativo	FORCENTALE	Estadístico Anual ASCENDENTE	$TAE = \frac{\text{Total de alumnos inscritos en el Colegio de Educación en Bachillerato Tecnológico (Conalep) TAINMS} - \text{Total de alumnos inscritos en el estado de Chihuahua}}{\text{Total del año anterior}}$	ACUMULADO	Alumnos y alumnos	10,000.00	6.56	0.00	0.00	0.00	0.00	DOCUMENTO INTERNO-Dirección General Estatal Subdirección Académica Anual----	Esta demanda de los jóvenes para ingresar a Conalep.
			Medio el porcentaje de alumnos y alumnos que ingresaron al Colegio de Educación en Bachillerato Tecnológico (Conalep) con proporciónada por la SEMS													
Justificación Trimestral: La matrícula reportada al cierre del semestre 1,2324 y en la Primer Junta Directiva es de 10323 siendo 5930 hombres y 4393 mujeres. Observaciones: La matrícula reportada al cierre del semestre 1,2324 y en la Primer Junta Directiva es de 10323 siendo 5930 hombres y 4393 mujeres.																
COMPONENTE C01		Alumnos y alumnos del Colegio de Educación Profesional Técnica del Estado de Chihuahua Primer Trimestre de acuerdo al Plan de estudios	Variación porcentual de alumnos y alumnos atendidos en el subsistema educativo	VARIAACION POR EFICACIA ASCENDENTE	Estadístico Anual ASCENDENTE	$AAM = \frac{\text{Alumnos Asistiendo al año}}{\text{Alumnos inscritos en el año}}$ $MTA = \frac{\text{Matrícula total del año anterior}}{\text{Alumnos y alumnos}}$	ACUMULADO	Alumnos y alumnos	10,000.00	2.04	0.00	0.00	0.00	0.00	DOCUMENTO INTERNO-Dirección General Estatal Subdirección Académica Anual----	Los jóvenes se interesarán por continuar sus estudios en Conalep.
			Mide la variación porcentual de la cobertura de las y los jóvenes estudiantes inscritos en relación de un año a otro.													
Justificación Trimestral: La matrícula reportada al cierre del semestre 1,2324 y en la Primer Junta Directiva es de 10323 siendo 5930 hombres y 4393 mujeres. Observaciones: La matrícula reportada al cierre del semestre 1,2324 y en la Primer Junta Directiva es de 10323 siendo 5930 hombres y 4393 mujeres.																
COMPONENTE C01		Eficiencia terminal lograda de los estudios	Porcentaje de eficiencia terminal	FORCENTALE	Geográfico Anual ASCENDENTE	$AGCEPC/AJOPPGY/100$	ACUMULADO	Alumnos y alumnos	1,898.00	50.21	0.00	0.00	0.00	0.00	DOCUMENTO INTERNO-Dirección General Estatal Subdirección Académica Anual----	Los estudiantes inscritos en el Conalep manifiestan el interés por educarse. Los estudiantes inscritos en el Conalep cuentan con las condiciones adecuadas.
			Mide el porcentaje de alumnos y alumnos que culminan la educación media superior con respecto a los alumnos que ingresan en el sistema													
Justificación Trimestral: El número de alumnos que concluya sus estudios se conoce en el mes de julio cuando termina el semestre. Observaciones: El número de alumnos que concluye sus estudios se conoce en el mes de julio cuando termina el semestre.																

GOBIERNO DEL ESTADO DE CHIHUAHUA
SEGUIMIENTO A LA MATRIZ DE INDICADORES PARA RESULTADOS
Primer Trimestre del 2024

407 - COLEGIO DE EDUCACION PROFESIONAL TECNICA DEL ESTADO DE CHIHUAHUA															
2E0981C1 - COBERTURA EN EDUCACION EN BACHILLERATO TECNOLÓGICO															
Nivel / Referencia	Objetivos	Resumen Narrativo	Nombre del Indicador / Descripción del Indicador	Método de Cálculo	Tipo / Dimensión / Frecuencia / Trayectoria	Indicador			Avances del Indicador			Medio de Verificación	Suplementos		
						Fórmula / Variables de la Fórmula (TACCP/ASV)*100	Clasificación	Unidad de Medida	Valor Propog.	Meta	Valor Log. del Trimestre			Av. Trim.	Valor Log. Acumulado
ACTIVIDAD C0101	Difusión de oferta educativa de Conalep		Porcentaje de alumnos y alumnos egresados de secundaria contactados en campañas de promoción	PORCENTAJE	Gestión Anual ASCENDENTE	TACCP = Total de Alumnos Contactado en Campañas de Promoción	ACUMULADO	Alumnas y alumnos	4,625.00	9.95	0.00	0.00	0.00	0.00	Los egresados de secundaria se interesan en las campañas de promoción por ingresar a Conalep.
			Define el porcentaje de alumnas y alumnos que ingresan en Conalep con relación a las secundarias visitadas			ASV = Alumnado de Secundarias Visitadas	ACUMULADO	Alumnas y alumnos	46,956.00		0.00		0.00		
Justificación Trimestral: Para el 1.2425 se tiene determinado 4040 alumnos de nuevo ingreso.															
Observaciones: Para el 1.2425 se tiene determinado 4040 alumnos de nuevo ingreso.															
ACTIVIDAD C0102	Absorción de alumnos en primer semestre		Porcentaje de absorción	PORCENTAJE	Gestión Anual ASCENDENTE	(NAMPSP/NITESAIPN)*100	ACUMULADO	Alumnas y alumnos	3,982.00	11.09	0.00	0.00	0.00	0.00	Existe demanda de los jóvenes para ingresar a Conalep.
			Mide el porcentaje de alumnas y alumnos que ingresan a Conalep con respecto a las secundarias que ingresan a las secundarias que proporciones SEMS en el área de influencia			NAMPSPN = Número de Alumnado Inscrito en el primer Semestre a nivel estatal del periodo N TESAIPN = Total de Egresados de Secundaria en el Área de Influencia en el periodo N	ACUMULADO	Alumnas y alumnos	35,903.00		0.00		0.00		
Justificación Trimestral: Para el 1.2425 se tiene determinado 4040 alumnos de nuevo ingreso.															
Observaciones: Para el 1.2425 se tiene determinado 4040 alumnos de nuevo ingreso.															
ACTIVIDAD C0103	Transición de alumnos que para de un semestre a otro		Porcentaje de transición	PORCENTAJE	Gestión Semestral ASCENDENTE	(NARSIT/TAISA)*100	ACUMULADO	Alumnas y alumnos	9,041.00	86.62	0.00	0.00	0.00	0.00	Los alumnos de Conalep permanecen de un semestre a otro.
			Mide el porcentaje de alumnas y alumnos del Sistema Conalep que continúan sus estudios entre periodos escolares consecutivos			NARSIT = Número de Alumnado Inscrito en el Semestre n TAISA = Total de Alumnado que ingresó al inicio del semestre Anterior	ACUMULADO	Alumnas y alumnos	10,202.00		0.00		0.00		
Justificación Trimestral: Se conoce en meses posteriores.															
Observaciones: Se conoce en meses posteriores.															
COMPONENTE C02	Títulos entregados		Porcentaje	PORCENTAJE	Gestión Anual DESCENDENTE	(TARAPT/NTAEPN)*100	ACUMULADO	Alumnas y alumnos	1,630.00	82.87	0.00	0.00	0.00	0.00	Los alumnos se interesan en recibir un título de Profesional Técnico Bachiller por parte del Conalep.
			Mide el porcentaje de alumnas y alumnos que reciben un título de profesional técnico bachiller egresados de esta generación			TARAPT = Total de Alumnado que Reciben el Título de Profesional Técnico Bachiller en el periodo N NTAEPN = Total de Alumnado que ingresan en el periodo N	ACUMULADO	Alumnas y alumnos	1,967.00		0.00		0.00		

GOBIERNO DEL ESTADO DE CHIHUAHUA
SEGUIMIENTO A LA MATRIZ DE INDICADORES PARA RESULTADOS
 Primer Trimestre del 2024

407 - COLEGIO DE EDUCACION PROFESIONAL TECNICA DEL ESTADO DE CHIHUAHUA
26098C1 - COBERTURA EN EDUCACION EN BACHILLERATO TECNOLÓGICO

Objetivos	Indicador	Meda	Avance del Indicador						Medio de Verificación	Supuestos					
			Valor Propog.	Mea	Valor Log. del Trimestre	Av. Trim.	Valor Log. Acumulado	Av. Acu.							
Nivel / Referencia	Resumen Narrativo	Nombre del Indicador / Descripción del Indicador	Método de Cálculo	Tipo / Dimensión / Frecuencia/Trazectoria de la Fórmula	Fórmula / Variables de la Fórmula	Calificación	Unidad de Medida	Valor Propog.	Mea	Valor Log. del Trimestre	Av. Trim.	Valor Log. Acumulado	Av. Acu.	Medio de Verificación	Supuestos
Observaciones: Este dato se conoce después del mes de julio, 2024 ya que es cuando se realizan las titulaciones.															
ACTIVIDAD C0201	Realización de Servicio social por alumnos y alumnos	Porcentaje de Servicio Social	PORCENTAJE	Gestión Anual	ASCENDENTE	(TRASSIMP)*100 TARSSS = Total de Alumnos que realiza Servicio Social en el periodo N MIGN = Matricula total de periodo N	Alumnos y alumnos	200	66.67	0.00	0.00	0.00	0.00	DOCUMENTO INTERNO-Dirección General del Estado Subdirección Académica Anual----	Los alumnos de Carrampi realizan su servicio social para obtener su título de Profesional Técnico Bachiller.
Justificación Trimestral: El total de alumnos que realiza el servicio social se conoce en los meses posteriores.															
Observaciones: El total de alumnos que realiza el servicio social se conoce en los meses posteriores.															
ACTIVIDAD C0202	Realización de prácticas para alumnos y alumnos	Porcentaje de alumnos con Prácticas Profesionales	PORCENTAJE	Gestión Anual	ASCENDENTE	(APP+TASOS)*100 APP = Alumnos con Prácticas Profesionales TASOS = Total de Alumnos en sig. semestre	Alumnos y alumnos	200	66.67	0.00	0.00	0.00	0.00	DOCUMENTO INTERNO-Dirección General del Estado Subdirección de Vinculación Anual----	Los alumnos realizan sus prácticas profesionales para recibir un título de Profesional Técnico Bachiller.
Justificación Trimestral: El total de alumnos que realiza sus prácticas profesionales se conoce en los meses posteriores.															
Observaciones: El total de alumnos que realiza sus prácticas profesionales se conoce en los meses posteriores.															
COMPONENTE C03	Evaluación con calificación satisfactoria a docentes realizada	Porcentaje de evaluación docente	PORCENTAJE	Gestión Semestral	ASCENDENTE	(DEGENS+TDE)*100 DEGENS = Docentes con calificación Mínima Satisfactoria en el periodo N TDE = Total de Docentes Evaluados en el periodo N	Docente	580.00	96.39	0.00	0.00	0.00	0.00	DOCUMENTO INTERNO-Dirección General del Estado Subdirección Académica Semestral----	Los docentes son evaluados mediante 4 instrumentos para recibir un estimado.
Justificación Trimestral: Se registra en masas posteriores.															
Observaciones: Se registra en masas posteriores.															
ACTIVIDAD C0301	Recepción de solicitudes para estimio al desempeño docente	Porcentaje de docentes participativos en el estimio docente	PORCENTAJE	Gestión Anual	ASCENDENTE	(SRD+NTD)*100 SRD = Solicitudes Recibidas por Docentes NTD = Numero Total de Docentes	Docente	20.00	1,000.00	0.00	0.00	0.00	0.00	DOCUMENTO INTERNO-Dirección General del Estado Subdirección Académica Semestral----	Los docentes se registran para obtener el estimado al desempeño docente.
Justificación Trimestral: Se registra en masas posteriores.															
Observaciones: Se registra en masas posteriores.															


GOBIERNO DEL ESTADO DE CHIHUAHUA
SEGUIMIENTO A LA MATRIZ DE INDICADORES PARA RESULTADOS
 Primer Trimestre del 2024


407 - COLEGIO DE EDUCACION PROFESIONAL TECNICA DEL ESTADO DE CHIHUAHUA																	
2E098C1 - COBERTURA EN EDUCACION EN BAÑILLERATO TECNOLÓGICO																	
Nivel / Referencia	Objetivos	Resumen Narrativo	Nombre del Indicador / Descripción del Indicador	Método de Cálculo	Tipo / Dimensión / Frecuencia / Trayectoria	Indicador	Fórmula / Variables de la Fórmula	Clasificación	Unidad de Medida	Valor Reprsg.	Meta	Avances del Indicador			Medio de Verificación	Supuestos	
												Valor Log. del Trimestre	Av. Trim.	Valor Log. Acumulado			Av. Acu.
ACTIVIDAD C0302	Gestión de estímulos otorgados a los docentes		Porcentaje de Estímulo al Desempeño Docente Docentes evaluados que logran obtener el estímulo al desempeño docente	PORCENTAJE	Gestión Eficaz ASCENDENTE	(NDE/TDEAAE)/100	ACUMULADO	Docente	Docente	480.00	90.23	0.00	0.00	0.00	0.00	DOCUMENTO INTERNO: Dirección General Estatal Semestral....	Los docentes son beneficiados con el estímulo docente.
						NDE = Número de Docentes Evaluados TDEAAE = Total de Docentes Evaluados suceptibles Acresedores al Estímulo	ACUMULADO	Docente	Docente	532.00		0.00	0.00	0.00			


Justificación Trimestral: Se registra en meses posteriores.
 Observaciones: Se registra en meses posteriores.

Observaciones Generales del Programa Presupuestario en el Periodo

Responsable del Programa


 Mtro. César René Nieves Argüello
 Subdirector Administrativo


 C.P. Moya Patricia Rubio Espinoza
 Jefa de Recursos Financieros


 Lic. Daniel Quiján Caro
 Unidad de Planeación, Evaluación y Sgc

GOBIERNO DEL ESTADO DE CHIHUAHUA
SEGUIMIENTO A LA MATRIZ DE INDICADORES PARA RESULTADOS
Primer Trimestre del 2024

407 - COLEGIO DE EDUCACION PROFESIONAL TECNICA DEL ESTADO DE CHIHUAHUA

26151C1 - CALIDAD EN LOS SERVICIOS DE EDUCACION EN BACHILLERATO TECNOLÓGICO

Objetivo acciones y proyectos que permitan la correcta prestación del servicio de Educación en Bachillerato Tecnológico, con equidad y perspectiva de género, mediante la aplicación de un modelo de calidad que permita a los egresados la continuación de los estudios de nivel superior y/o la inserción laboral esperada por los sectores productivos, sociales y gubernamentales.
109036 - Alumnas y alumnos del Colegio de Educación Profesional Técnica del Estado de Chihuahua estudian con programas deficientes de calidad de acuerdo a la normatividad aplicable.

REFERENCIA	Tipo	Descripción	POBLACIONES			Total	Mujeres	Hombres
			Jóvenes y adultos de 15 años y más que concluyen nivel alfabetización primaria y secundaria	Jóvenes y adultos de 15 años y más que concluyen nivel alfabetización primaria y secundaria	Jóvenes y adultos de 15 años y más que concluyen nivel alfabetización primaria y secundaria			
NO AFECTADA		Jóvenes y adultos de 15 años y más que concluyen nivel alfabetización primaria y secundaria	193,255	96,218	97,037			
POTENCIAL (AFECTADA)		Jóvenes y adultos de 15 años y más que concluyen nivel alfabetización primaria y secundaria	162,246	70,873	81,373			
OBJETIVO		Alumnas y alumnos del Colegio de Educación Profesional Técnica del Estado de Chihuahua	41,009	14,946	26,164			
POSTERGADA		Jóvenes y adultos de 15 años y más	10,000	4,000	6,000			
ATENIDA		Alumnas y alumnos del Colegio de Educación Profesional Técnica del Estado de Chihuahua	31,009	11,346	19,664			
		Alumnas y alumnos	0	0	0			

ALIMENTACION A INSTRUMENTOS DE PLANEACION ESTRATEGICA

E10414 - SALUD, DESARROLLO HUMANO E IDENTIDAD CHIHUAHUA - EDUCACION - RESPETO DE LOS DERECHOS HUMANOS

Objetivo de Desarrollo Sostenible

OD04 - Garantizar una educación inclusiva, equitativa y de calidad, y promover oportunidades de aprendizaje durante toda la vida para todos

Plan Nacional de Desarrollo

E203 - Derecho a la educación

Plan Estatal de Desarrollo 2022-2027

E104101002 - Brindar los servicios educativos de calidad a los estudiantes de escuelas del Sistema Educativo Estatal, a través del desarrollo de ambientes escolares que propicien el aprendizaje, la inclusión, equidad y perspectiva de género.

Programas de Mediano Plazo 2022 -2027

PS65010001 - Asegurar el acceso, permanencia y egreso de los estudiantes de todos los niveles educativos para garantizar el derecho a la educación.

PRESUUESTO DEL PROGRAMA

TEMA	Autofrasto	Modificado	Gasto	% de gasto / modificado	Acumulado	Modificado	Gasto	% de gasto / modificado
OBJETIVO	8,212,604.77	8,212,604.77	0.00	.00	8,212,604.77	8,212,604.77	0.00	.00
OBJETIVO	INDICADORES DEL PROGRAMA							
	Trimestral				Acumulado			
	Autofrasto	Modificado	Gasto	% de gasto / modificado	Autofrasto	Modificado	Gasto	% de gasto / modificado
	8,212,604.77	8,212,604.77	0.00	.00	8,212,604.77	8,212,604.77	0.00	.00
	INDICADORES DEL PROGRAMA							
	Total de indicadores en el año		Indicadores con avance programado en el periodo		Indicadores sin avance		Indicadores sin avance - Con Justificación	
	12		7		0		12	

GOBIERNO DEL ESTADO DE CHIHUAHUA
 SEGUIMIENTO A LA MATRIZ DE INDICADORES PARA RESULTADOS
 Primer Trimestre del 2024

Clave	Descripción	Origen	Interrupciones	Porcentaje	Autorizado	Modificado	Gasto	Variación
1110199	RECURSOS DEL ESTADO	RECURSOS FISCALES	2E151C1 - CALIDAD EN LOS SERVICIOS DE EDUCACION EN BACHILLERATO TECNOLÓGICO	78.44%	6,441,710.20	6,441,710.20	6,441,710.20	.00
1114899	INGRESOS PARA UN FIN EN ESPECIFICO DE ORGANISMOS DESCENTRALIZADOS	RECURSOS FISCALES	2E151C1 - CALIDAD EN LOS SERVICIOS DE EDUCACION EN BACHILLERATO TECNOLÓGICO	21.55%	1,770,894.57	1,770,894.57	1,770,894.57	.00
1219199	FINANCIAMIENTO INTERNO	FINANCIAMIENTO INTERNO	2E151C1 - CALIDAD EN LOS SERVICIOS DE EDUCACION EN BACHILLERATO TECNOLÓGICO	0.00%	0.00	.00	.00	.00
1522199	FONDO DE FISCALIZACION PARA ENTIDADES FEDERATIVAS (FOFIE)	RECURSOS FEDERALES	2E151C1 - CALIDAD EN LOS SERVICIOS DE EDUCACION EN BACHILLERATO TECNOLÓGICO	0.00%	0.00	.00	.00	.00
2533599	FONDO DE APORTACIONES PARA LA EDUCACION TECNOLÓGICA Y DE ADULTOS (FAETA)	RECURSOS FEDERALES	2E151C1 - CALIDAD EN LOS SERVICIOS DE EDUCACION EN BACHILLERATO TECNOLÓGICO	0.00%	0.00	.00	.00	.00
TOTAL DE PRESUPUESTO				100.00%	8,212,604.77	8,212,604.77	8,212,604.77	.00

407 - COLEGIO DE EDUCACION PROFESIONAL TECNICA DEL ESTADO DE CHIHUAHUA
 2E151C1 - CALIDAD EN LOS SERVICIOS DE EDUCACION EN BACHILLERATO TECNOLÓGICO

Orientar acciones y proyectos que permitan la correcta prestación del servicio de Educación en Bachillerato Tecnológico, con equidad y respospeto de género, mediante la aplicación de un modelo de calidad que permita a los egresados la continuación de los estudios de nivel superior y/o la inserción laboral esperada por los sectores productivos, sociales y gubernamentales.

109036 - Alumnas y alumnos del Colegio de Educación Profesional Técnica del Estado de Chihuahua estudian con programas deficientes de calidad de acuerdo a la normatividad aplicable.

FUENTES DE FINANCIAMIENTO

Interrupciones

GOBIERNO DEL ESTADO DE CHIHUAHUA
SEGUIMIENTO A LA MATRIZ DE INDICADORES PARA RESULTADOS
 Primer Trimestre del 2024

407 - COLEGIO DE EDUCACION PROFESIONAL, TECNICA DEL ESTADO DE CHIHUAHUA
 ZE19101 - CALIDAD EN LOS SERVICIOS DE EDUCACION EN BACHILLERATO TECNOLÓGICO

Objetivos	Indicador				Meta		Avances del Indicador			Medio de Verificación	Supuestos				
	Nivel / Referencia	Requisito Narrativo	Nombre del Indicador / Descripción del Indicador	Método de Cálculo	Tipo / Dimensión / Frecuencia/Troyectoria	Fórmula / Variables de la Fórmula (TAIC/TAINMS)/100	Clasificación	Unidad de Medida	Valor Regres.			Meta	Valor Log. del Trimestre	Av. Trim.	Valor Log. Acumulado
Contribuir a brindar los servicios educativos de calidad a los estudiantes de escuelas del Sistema Educativo Estatal, a través de la mejora continua de los procesos que promuevan el aprendizaje, la inclusión, equidad y perspectiva de género mediante acciones y estrategias que permitan elevar el nivel de escolar para incrementar el índice de la educación media superior a nivel nacional	FIN	Contribuir a brindar los servicios educativos de calidad a los estudiantes de escuelas del Sistema Educativo Estatal, a través de la mejora continua de los procesos que promuevan el aprendizaje, la inclusión, equidad y perspectiva de género mediante acciones y estrategias que permitan elevar el nivel de escolar para incrementar el índice de la educación media superior a nivel nacional	Porcentaje del logro educativo en educación media superior	PORCENTUALE	Estratégico Anual ASCENDENTE	TAIC = Total de alumnos inscritos en Educación en Bachillerato Tecnológico (Conaltep) TAINMS = Total de alumnos inscritos en Educación Superior en Conaltep a nivel nacional	ACUMULADO	Alumnos y alumnos	10,000.00	3.88	0.00	0.00	0.00	0.00	0.00
									DOCUMENTO INTERNO-Dirección General Estatal Subdirección Académica Anual.....	Existen el país las condiciones sociales, políticas, económicas y de salud estables					

Justificación Trimestral: La matrícula reportada al cierre del semestre 1,2324 y en la Primer Junta Directiva es de 10323 siendo 5930 hombres y 4393 mujeres.
 Observaciones: La matrícula reportada al cierre del semestre 1,2324 y en la Primer Junta Directiva es de 10323 siendo 5930 hombres y 4393 mujeres.

PROPOSITO	Alumnos y alumnos del Colegio de Educación Profesional Técnica del Estado de Chihuahua	Porcentaje del logro educativo en educación media superior	PORCENTUALE	Estratégico Anual ASCENDENTE	AICA = Alumnos actual en el Colegio Estatal Conaltep ANMS = Alumnos inscritos a nivel superior en los niveles de media superior	ACUMULADO	Alumnos y alumnos	10,000.00	6.56	0.00	0.00	0.00	152,546.00	152,546.00	DOCUMENTO INTERNO-Dirección General Estatal Subdirección Académica Anual.....	Existen demanda de los ingresos para ingresar al Conaltep
Justificación Trimestral: La matrícula reportada al cierre del semestre 1,2324 y en la Primer Junta Directiva es de 10323 siendo 5930 hombres y 4393 mujeres. Observaciones: La matrícula reportada al cierre del semestre 1,2324 y en la Primer Junta Directiva es de 10323 siendo 5930 hombres y 4393 mujeres.	Alumnos y alumnos del Colegio de Educación Profesional Técnica del Estado de Chihuahua	Porcentaje del logro educativo en educación media superior	PORCENTUALE	Estratégico Anual ASCENDENTE	AICA = Alumnos actual en el Colegio Estatal Conaltep ANMS = Alumnos inscritos a nivel superior en los niveles de media superior	ACUMULADO	Alumnos y alumnos	10,000.00	6.56	0.00	0.00	0.00	152,546.00	152,546.00	DOCUMENTO INTERNO-Dirección General Estatal Subdirección Académica Anual.....	Existen demanda de los ingresos para ingresar al Conaltep
Justificación Trimestral: Para este periodo se conoce el número de alumnos en el semestre por lo cual se captura posteriormente. Observaciones: Para este periodo se conoce el número de alumnos en el semestre por lo cual se captura posteriormente.	Tutorías brindadas a alumnos y alumnos del Sistema Conaltep Chihuahua	Mide el porcentaje de alumnos y alumnos atendidos en el ciclo actual en la matrícula estatal	PORCENTUALE	Estratégico Anual ASCENDENTE	AAE*TPN*(TAIC/N)*100 AAE*TPN = Alumnos Atendido en Tutorías en el periodo N TAICN = Total de Alumnos inscrito en el periodo N	ACUMULADO	Alumnos y alumnos	9,922.00	100.00	0.00	0.00	0.00	0.00	0.00	DOCUMENTO INTERNO-Dirección General Estatal Subdirección Académica Semestral.....	Servicio docente suficiente, proporcionado a alumnos de planes Conaltep.

GOBIERNO DEL ESTADO DE CHIHUAHUA
 SEGUIMIENTO A LA MATRIZ DE INDICADORES PARA RESULTADOS
 Primer Trimestre del 2024

407 - COLEGIO DE EDUCACION PROFESIONAL TECNICA DEL ESTADO DE CHIHUAHUA															
2E19191C1 - CALIDAD EN LOS SERVICIOS DE EDUCACION EN BACHILLERATO TECNOLÓGICO															
Objetivos	Indicador					Avances del Indicador			Medio de Verificación	Supuestos					
	Nivel / Referencia	Resumen Narrativo	Nombre del Indicador / Descripción del Indicador	Método de Cálculo	Tipo / Dimensión / Frecuencia / Trayectoria	Fórmula / Variables de la Fórmula	Clasificación	Unidad de Medida			Meta	Valor Log. del Trimestre	Av. Trim.	Valor Log. Acumulado	Av. Acu.
ACTIVIDAD C0101	Participación de plantales en actividades extraescolares realizadas	Porcentaje de unidades administrativas Conatep en el estado con actividades extraescolares	Participación de plantales en actividades extraescolares	Porcentaje	Gestión Eficacia Trimestral ASCENDENTE	(PNEAE/TPCae)*100 PNEAE = Plantales en el Estado con Actividades Extraescolares TPCae = Total de Plantales Conatep en el Estado	ACUMULADO	Unidades administrativas	8.00	100.00	0.00	0.00	0.00	DOCUMENTO INTERNO-Dirección General Estatal Unidad de Planeación, Evaluación y SGC Trimestral----	Las condiciones de los plantales se mantienen estables para la realización de actividades.
Justificación Trimestral: Todos los plantales deben contar con programas de actividades extraescolares.															
Observaciones: Todos los plantales deben contar con programas de actividades extraescolares.															
ACTIVIDAD C0102	Emprendimiento y empleabilidad llevado en plantales	Porcentaje de actividades llevadas a cabo para el emprendimiento y empleabilidad	Emprendimiento y empleabilidad	Porcentaje	Gestión Eficacia Anual DESCENDENTE	(NAR/NAP)*100 NAR = Número de Actividades Realizadas NAP = Número de Actividades Programadas	ACUMULADO	Actividades	28.00	99.33	0.00	0.00	0.00	DOCUMENTO INTERNO-Informes generados por el área de Subdirección Académica Trimestral----	Los plantales realizan actividades de emprendimiento y empleabilidad para los alumnos y alumnos.
Justificación Trimestral: Se reportan posteriormente															
Observaciones:															
COMPONENTE C02	Vinculación realizada de egresados y terminan sus estudios	Porcentaje del empleo de egresados y terminan sus estudios	Vinculación realizada de egresados y terminan sus estudios	Porcentaje	Gestión Eficacia Anual ASCENDENTE	(NAECML/NTE)*100 NAECML = Número de Egresados Colocados en el Mercado Laboral en el periodo N NTE = Número Total de Egresados de Egresados del mercado laboral	ACUMULADO	Alumnos y alumnos	235.00	12.38	0.00	0.00	0.00	DOCUMENTO INTERNO-Dirección General Estatal Anual----	Ejecuta vinculación de plantal a empresa para dar seguimiento a los alumnos que egresan y se colocan en el mercado laboral.
Justificación Trimestral: En el mes de julio egresa el alumnado y posteriormente se reportan los colocados en el mercado laboral.															
Observaciones: En el mes de julio egresa el alumnado y posteriormente se reportan los colocados en el mercado laboral.															
ACTIVIDAD C0201	Establecimiento programa de seguimiento de egresados en los plantales	Porcentaje de plantales que establecen su programa de seguimiento de egresados	Establecimiento programa de seguimiento de egresados en los plantales	Porcentaje	Gestión Eficacia Anual ASCENDENTE	(NP/PSE/NPCE)*100 NP/PSE = Número de Plantales con Seguimiento de Egresados NPCE = Número de Plantales Conatep en el Estado	ACUMULADO	Plantales	8.00	100.00	0.00	0.00	0.00	DOCUMENTO INTERNO-Dirección General Estatal Subdirección Académica Trimestral----	Los plantales se interesan por establecer programas para dar seguimiento a egresados y egresados del Conatep.
Justificación Trimestral: Los 8 plantales deben contar con el plan de seguimiento de egresados.															
Observaciones: Los 8 plantales deben contar con el plan de seguimiento de egresados.															

GOBIERNO DEL ESTADO DE CHIHUAHUA
SEGUIMIENTO A LA MATRIZ DE INDICADORES PARA RESULTADOS
 Primer Trimestro del 2024

Objetivos		Indicador										Meta		Avances del Indicador				Método de Verificación	Supuestos
Nivel / Referencia	Resumen Narrativo	Nombre del Indicador / Descripción del Indicador	Método de Cálculo	Tipo / Dimensión / Frecuencia/Trajectoria	Fórmula / Variación de la Fórmula	Clasificación	Unidad de Medida	Valor Prop.	Meta	Valor Log. del Trimestre	Av. Trim.	Valor Log. Acumulado	Av. Acu.	Método de Verificación		Supuestos			
ACTIVIDAD C0202	Realización de reuniones de los Comités de Vinculación	Porcentaje de reuniones de Comités de Vinculación	PERCENTAJE	Gerencia Trimestral DESCENDENTE	(NDRS/NDRPS)*100	ACUMULADO	Reuniones	15.00	45.88	0.00	0.00	0.00	0.00	DOCUMENTO INTERNO-Dirección Vinculación		Los planes cuentan con comités de vinculación para atender las relaciones entre productores y comerciales de la entidad.			
Es el número de reuniones de Comités de Vinculación en donde los docentes realizan para atender las relaciones entre los sectores productivos y comerciales de la entidad.																			
Justificación Trimestral: Se reportan posteriormente.																			
Observaciones: Se reportan posteriormente.																			
C03	Profesionalización docente para actualización	Porcentaje de profesionalización docente	PERCENTAJE	Estrategia Semestral ASCENDENTE	(NDRS/NDRPS)*100	ACUMULADO	Docente	24.00	68.57	0.00	0.00	0.00	0.00	DOCUMENTO INTERNO-Dirección General Estatal Subdirección Académica Semestral		Los docentes obtienen mayor preparación profesional para promover la excelencia en su labor educativa.			
Es el porcentaje de docentes que obtiene un cambio de nivel a través del proceso de actualización.																			
Justificación Trimestral: Se presenta posteriormente al final del semestre.																			
Observaciones: Se presenta posteriormente al final del semestre.																			
ACTIVIDAD C0301	Establecimiento de trayectos formativos de cada plantel	Porcentaje de Trayectos Formativos	PERCENTAJE	Gerencia Trimestral ASCENDENTE	(NTR/EPNP)*100	ACUMULADO	Plantel	8.00	100.00	0.00	0.00	0.00	0.00	DOCUMENTO INTERNO-Dirección General Estatal Subdirección de Vinculación Trimestral		En los planteles se establecen trayectos formativos de interés para los docentes.			
Es el número de Trayectos Formativos para la capacitación docente que establece cada plantel.																			
Justificación Trimestral: Los 8 planteles deben contar con trayectos formativos.																			
Observaciones: Los 8 planteles deben contar con trayectos formativos.																			
ACTIVIDAD C0302	Capacitación continua de los docentes	Porcentaje de formación continua	PERCENTAJE	Gerencia Trimestral ASCENDENTE	(NCRSN/NCP)*100	ACUMULADO	Capacitación	48.00	97.96	0.00	0.00	0.00	0.00	DOCUMENTO INTERNO-Dirección General Estatal Subdirección Académica Trimestral		Docentes interesados en las capacitaciones.			
Número de capacitaciones que se dieron de acuerdo a los trayectos formativos de cada plantel.																			
Justificación Trimestral: Las capacitaciones realizadas se reportarán de manera trimestral.																			
Observaciones: Las capacitaciones realizadas se reportarán de manera trimestral.																			

GOBIERNO DEL ESTADO DE CHIHUAHUA
 SEGUIMIENTO A LA MATRIZ DE INDICADORES PARA RESULTADOS
 Primer Trimestre del 2024

487 - COLEGIO DE EDUCACION PROFESIONAL TECNICA DEL ESTADO DE CHIHUAHUA															
ZE191C1 - CALIDAD EN LOS SERVICIOS DE EDUCACION EN BACHILLERATO TECNOLÓGICO															
Nivel / Referencia	Objetivos	Resumen Narrativo	Nombre del Indicador / Descripción del Indicador	Método de Cálculo	Tipo / Dimensión / Frecuencia / Trayectoria	Indicador	Unidad de Medida	Clasificación	Meta		Avance del Indicador		Medio de Verificación	Supuestos	
									Valor Reprog.	Meta	Valor Log. del Trimestre	Av. Trim.			Valor Log. Acumulado
ACTIVIDAD C0303	Actualización docente		Porcentaje de actualización docente Docente que realizan cursos de capacitación en relación al total de docentes	PORCENTAJE GECIÓN EFICAZ DESCENDENTE	Gestión Eficaz Trimestral DESCENDENTE	Fórmula / Variables de la Fórmula (NDC/NTC)*100	Docente	ACUMULADO	440.00	78.57	0.00	0.00	DOCUMENTO INTERNO-Dirección General Estatal Subdirección Académica Trimestral	Los docentes se interesan por capacitarse y ofrecer servicios de calidad.	
						NDC = Número de Docentes Capacitados NTC = Número Total de Docentes	Docente	CONSTANTE	560.00		550.00	0.00	560.00		

Justificación Trimestral: Se informa de manera trimestral en el siguiente mes se reportara.
 Observaciones: Se informa de manera trimestral en el siguiente mes se reportara.

Observaciones Generales del Programa Presupuestario en el Periodo

Responsable del Programa

César René Névárez Argüj


Mtro. César René Névárez Argüj
 Subdirector Administrativo


C.P. Moyra Patricia Rubel Espinoza
 Jefa de Recursos Financieros

Lic. Delfino Durán Caro
 Unidad de Planeación, Evaluación y Sgc

GOBIERNO DEL ESTADO DE CHIHUAHUA
SEGUIMIENTO A LA MATRIZ DE INDICADORES PARA RESULTADOS
 Primer Trimestre del 2024

Objetivos		Indicador					Meta			Avances del Indicador			Medio de Verificación	Supuestos	
Nivel / Referencia	Resumen Narrativo	Nombre del Indicador / Descripción del Indicador	Método de Cálculo	Tipo / Dimensión / Frecuencia / Trayectoria	Fórmula / Variables de la Fórmula	Clasificación	Unidad de Medida	Valor Regio.	Meta	Valor Log. del Trimestre	Av. Trim.	Valor Log. Acumulado			Av. Acu.
407 - COLEGIO DE EDUCACION PROFESIONAL TECNICA DEL ESTADO DE CHIHUAHUA 2E131C1 - CALIDAD EN LOS SERVICIOS DE EDUCACION EN BACHILLERATO TECNOLÓGICO															


 Representante del DSN Público
 Eloy García Tarrín
 Director General Estatal


 LIC. Francisco Hugo Gutiérrez Mávila
 Secretario de Educación y Deporte

